

ΕΤΗΣΙΑ
ΕΚΘΕΣΗ
ΠΑΡΑΤΗΡΗΤΗΡΙΟΥ
ΑΤΥΧΗΜΑΤΩΝ
ΣΤΟ ΥΔΑΤΙΝΟ
ΠΕΡΙΒΑΛΛΟΝ
ΤΗΣ ΕΛΛΑΔΑΣ



SAFE
WATER
SPORTS



Ο ΣΚΟΠΟΣ ΤΟΥ SAFE WATER SPORTS

Το Safe Water Sports είναι ένας μη κερδοσκοπικός Οργανισμός που ιδρύθηκε το καλοκαίρι του 2015 με βασικό σκοπό την ενίσχυση της ασφάλειας στο νερό, τα υδάτινα σπορ και τις δραστηριότητες αναψυχής. Πρόκειται για μια καθαρά εθελοντική πρωτοβουλία που υποστηρίζεται αποκλειστικά από την κοινωνία και τον ιδιωτικό τομέα. (δεν λαμβάνει καμία χρηματική υποστήριξη από το κράτος). Ο Οργανισμός δραστηριοποιείται σήμερα στην Ελλάδα και την Κύπρο, έχοντας υπογράψει συμφωνητικά συνεργασίας με φορείς της πολιτείας και στις δύο χώρες. Επιπλέον, συνεργάζεται με φορείς του ευρύτερου δημόσιου τομέα, επαγγελματικά σωματεία και άλλους οργανισμούς όπως και ιδιωτικές επιχειρήσεις. Ο σκοπός του είναι να αυξηθεί η ασφάλεια των δραστηριοτήτων μέσα και γύρω από το νερό και να μειωθούν οι κίνδυνοι πνιγμού.

Στρατηγικός στόχος του Οργανισμού είναι η περαιτέρω ανάπτυξη δράσεων και σε άλλες χώρες, σε συνεργασία με τοπικούς κοινοφελείς Οργανισμούς, ΜΚΟ και κυβερνήσεις, ώστε μέσω της διεθνούς συνεργασίας, της έρευνας και της ανταλλαγής βέλτιστων πρακτικών να επιτευχθεί η μείωση των ανθρώπινων απωλειών και ατυχημάτων στο νερό, τη θάλασσα και τις υδάτινες αθλητικές και ψυχαγωγικές δραστηριότητες.

Ο Οργανισμός έχει δημιουργήσει το Παρατηρητήριο Ατυχημάτων στο Υδάτινο Περιβάλλον της Ελλάδας, το οποίο συλλέγει και επεξεργάζεται πληροφορίες σχετικές με τα συμβάντα που γίνονται σε αυτό. Αυτά τα στοιχεία μάς βοηθούν να διασαφηνίσουμε τις αιτίες και τις συνθήκες υπό τις οποίες λαμβάνουν χώρα αυτά τα συμβάντα.

Τα στατιστικά και οι συνολικοί αριθμοί των πνιγμών και των θανατηφόρων ατυχημάτων στο υδάτινο περιβάλλον προκαλούν έντονο προβληματισμό, ειδικά αν αναλογιστούμε ότι το μεγαλύτερο ποσοστό από αυτά θα μπορούσε να είχε αποφευχθεί. Ο Οργανισμός αγωνίζεται προκειμένου να πετύχει μείωση του αριθμού των θυμάτων που χάνουν τη ζωή τους κάθε χρόνο στο υδάτινο περιβάλλον, ενισχύοντας και βελτιώνοντας το θεσμικό πλαίσιο, επιδιώκοντας την αλλαγή της στάσης των πολιτών και των επαγγελματιών του χώρου, με σκοπό να

απολαμβάνουν όλοι το υδάτινο περιβάλλον με εμπιστοσύνη και ασφάλεια.

Όσα προαναφέρθηκαν ευθυγραμμίζονται με τις οδηγίες του Παγκόσμιου Οργανισμού Υγείας (WHO), ο οποίος συστήνει σε κάθε χώρα την ανάπτυξη ενός Εθνικού Σχεδίου για την ασφάλεια στο υδάτινο στοιχείο.

Το σχέδιο του Οργανισμού περιλαμβάνει δράσεις που στοχεύουν:

- ▶ να υποστηρίξουν τους εμπλεκόμενους φορείς της πολιτείας να επιτελέσουν το έργο τους περισσότερο οργανωμένα και αποτελεσματικά, ενισχύοντας την υδάτινη ασφάλεια.
- ▶ να βοηθήσουν τους επαγγελματίες και τις επιχειρήσεις που δραστηριοποιούνται στο υδάτινο περιβάλλον να βελτιώσουν την οργάνωση και τον τρόπο δουλειάς τους, ώστε η ασφάλεια να αποτελεί πάντα την ύψιστη προτεραιότητα.
- ▶ να συντελέσουν στην αλλαγή της στάσης και της συμπεριφοράς των πολιτών, ώστε να γίνουν περισσότερο ενεργοί, συμμετοχικοί και να πάρουν και οι ίδιοι μέρος, με τον δικό τους τρόπο, με τις δικές τους δυνάμεις σε μια κοινή προσπάθεια που αφορά όλους.

Οι βασικοί άξονες δραστηριοποίησης του Οργανισμού, έως σήμερα, είναι:

- ▶ Νομοθετικές και οργανωτικές πρωτοβουλίες για την ενίσχυση του ευρύτερου θεσμικού πλαισίου που συνδέεται με την υδάτινη ασφάλεια.
- ▶ Υποστήριξη του έργου της πολιτείας για την αποτελεσματικότερη παρακολούθηση της εφαρμογής των κανόνων ασφαλείας στο υδάτινο περιβάλλον
- ▶ Ενημέρωση - ευαισθητοποίηση πολιτών σχετικά με την υδάτινη ασφάλεια, με πολυεπίπεδες ενημερωτικές δράσεις
- ▶ Εκπαίδευση παιδιών και νέων στα σχολεία
- ▶ Πιστοποίηση επιχειρήσεων θαλασσίων σπορ (σε συνεργασία με την TUV Austria Hellas) με το πρότυπο "certified quality"

Η ιδιωτική πρωτοβουλία του Οργανισμού, εκτός από την ενίσχυση της υδάτινης ασφάλειας και την πρόληψη των ατυχημάτων, έχει έναν έντονο αναπτυξιακό χαρακτήρα. Αφορά τον τουρισμό και μπορεί να συμβάλει σημαντικά στην αναβάθμιση της εικόνας που έχει η χώρα στο εξωτερικό και στους ξένους επισκέπτες που την επιλέγουν κάθε χρόνο για τις διακοπές τους.

Ενημερώσου. Έλεγξε. Πρόσεξε. Απόλαυσε.

ΟΙ ΔΡΑΣΕΙΣ ΤΟΥ SAFE WATER SPORTS

Οι κυριότερες δράσεις του Οργανισμού είναι οι ακόλουθες:



Ολοκληρωμένο Πληροφοριακό Σύστημα Ελέγχων & Επιθεωρήσεων

Το Safe Water Sports ανέπτυξε και παραχώρησε δωρεάν στο Υπουργείο Ναυτιλίας και Νησιωτικής Πολιτικής της Ελλάδας καθώς και την Λιμενική Αστυνομία της Κύπρου το καινοτόμο «Ολοκληρωμένο Πληροφοριακό Σύστημα Ελέγχων & Επιθεωρήσεων».

Μέσω του Πληροφοριακού συστήματος αυτού, οι λιμενικές αρχές διαχειρίζονται, ηλεκτρονικά πλέον, όλες τις άδειες επιχειρήσεων και επαγγελματιών (επιχειρήσεις θαλάσσιων σπορ, ημερόπλοια, ναυαγοσωστική κάλυψη των παραλιών κ.ά., θαλάσσια σπορ, ημερόπλοια κ.ά.), διενεργούν με φορητές συσκευές και ειδικό λογισμικό (app) τους ελέγχους και τις επιθεωρήσεις που γίνονται σε τακτική και έκτακτη βάση, παρακολουθούν τις παραβάσεις και τα πρόστιμα που επιβάλλονται, ελέγχουν την απόδοση των λιμενικών αρχών και εντοπίζουν τα ενδεχόμενα κενά σε ελέγχους.

Παρατηρητήριο Ατυχημάτων

Ο Οργανισμός ανέπτυξε και λειτουργεί σε συνεργασία με την πολιτεία το «ΠΑΡΑΤΗΡΗΤΗΡΙΟ ΑΤΥΧΗΜΑΤΩΝ», που επιτρέπει την ακριβή καταγραφή των επιμέρους στοιχείων των πνιγμών και ατυχημάτων στη θάλασσα και στα εσωτερικά ύδατα (πισίνες, λίμνες, ποτάμια κ.λπ.) σε συνεργασία με το Λιμενικό Σώμα και την Ελληνική Αστυνομία αντίστοιχα.

Ο Οργανισμός έχει αναλάβει τη στατιστική επεξεργασία των δεδομένων του Παρατηρητηρίου, προκειμένου να χαρακτηί η εθνική πολιτική ενίσχυσης της πρόληψης και συνεχούς μείωσης των θυμάτων.

Νομοθετικό έργο

Το Safe Water Sports προτείνει, συμμετέχει και συμβάλλει σε θέματα εκσυγχρονισμού του ευρύτερου θεσμικού πλαισίου σχετικά με την υδάτινη ασφάλεια. Μέχρι σήμερα τρεις σημαντικές νομοθετικές πρωτοβουλίες (η θέσπιση της Εθνικής Ημέρα πρόληψης πνιγμών και

θαλασίων ατυχημάτων (Ν. 4597/28-2-2019), το ΠΔ 71/2020 για τη λειτουργία των σχολών ναυαγοσωστικής και τη ναυαγοσωστική κάλυψη στις παραλίες και ο Γενικός Κανονισμός Νο. 20 (για τα θαλάσσια σπορ και μέσα αναψυχής) έχουν τεθεί σε ισχύ με τη συμμετοχή και συμβολή του Οργανισμού.

Εκπαιδευτικό Πρόγραμμα

Το Safe Water Sports σχεδίασε ένα πρωτότυπο εκπαιδευτικό πρόγραμμα για την πρωτοβάθμια και δευτεροβάθμια εκπαίδευση, το οποίο έχει λάβει την έγκριση του Υπ. Παιδείας στην Ελλάδα και την Κύπρο και παρουσιάστηκε για πρώτη φορά το 2018 στο ΚΠΙΣΝ υπό την αιγίδα του Προέδρου της Δημοκρατίας.

Πλέον, το εκπαιδευτικό πρόγραμμα για την πρωτοβάθμια και δευτεροβάθμια εκπαίδευση έχει συμπεριληφθεί στην πλατφόρμα 21+ στα Εργαστήρια Δεξιοτήτων.

Παράλληλα, σε συνεργασία με το Λιμενικό Σώμα-Διεύθυνση Λιμενικής Αστυνομίας, ο Οργανισμός υλοποιεί ένα πρόγραμμα ενημερωτικών διαλέξεων στα σχολεία με την ονομασία «ΠΡΟΣΕΧΩ- ΜΑΘΑΙΝΩ-ΝΟΙΑΖΟΜΑΙ».

Οι εκπαιδευτικές δράσεις του Οργανισμού στοχεύουν στην εμπέδωση των κανόνων ασφάλειας στο νερό και τις υδάτινες δραστηριότητες αναψυχής. Απευθύνεται στους μαθητές όλων των εκπαιδευτικών βαθμίδων και περιλαμβάνει πλούσιο και σύγχρονο εκπαιδευτικό υλικό, όπως εκπαιδευτικά videos, animation, quiz, ειδικά διαμορφωμένη εκπαιδευτική βαλίτσα κ.λπ. Κάθε χρόνο 40.000 παιδιά συμμετέχουν στις εκπαιδευτικές δράσεις του Οργανισμού.



Πρόγραμμα ασφαλούς κολύμβησης

Για πρώτη φορά στη χώρα μας, το Safe Water Sports, σχεδίασε και δημιούργησε ένα ολοκληρωμένο πρόγραμμα κολύμβησης για παιδιά ηλικίας 3 μηνών - 14 χρονών, με την υποστήριξη του Υφυπουργείου Αθλητισμού, του Υπουργείου Παιδείας & Θρησκευμάτων και την αιγίδα της ΚΟΕ & της Π.Ε.Π.Φ.Α., το οποίο έχει ενταχθεί στα "Εργαστήρια Δεξιοτήτων" του Υπουργείου Παιδείας που αποτελεί μέρος του υποχρεωτικού ωρολογίου προγράμματος της α'βάθμιας εκπαίδευσης, με σκοπό

να εξασφαλίσει την ποιότητα της εκ μάθησης στις κολυμβητικές πισίνες μέσα από την απόλαυση του νερού και να ευαισθητοποιήσει τα παιδιά σχετικά με την ασφάλειά τους στο νερό. Το πρόγραμμα απευθύνεται σε:

► Όσα σχολεία πραγματοποιούν μαθήματα κολύμβησης στη Γ' τάξη ή τη Δ' τάξη, κατά τη διάρκεια της σχολικής χρονιάς και σκοπός της δημιουργίας του είναι να αποτελέσει ένα συμπληρωματικό εγχειρίδιο-βοήθημα προς τους δασκάλους Φυσικής Αγωγής.

► Δημοτικά/ιδιωτικά κολυμβητήρια, αθλητικούς συλλόγους και προπονητές κολύμβησης.



Ενημερωτικές δράσεις για την 3η ηλικία

Ο Οργανισμός υλοποιεί έναν μεγάλο αριθμό ενημερωτικών δράσεων με στόχο την πληροφόρηση των ανθρώπων της 3ης ηλικίας σχετικά με τους κινδύνους και τα μέτρα προφύλαξης που πρέπει να λαμβάνουν όταν εμπλέκονται σε δραστηριότητες που λαμβάνουν χώρα στο υδάτινο περιβάλλον. Το πρόγραμμα έχει σχεδιαστεί με την αιγίδα του Υπουργείου Ναυτιλίας & Νησιωτικής Πολιτικής, του Λιμενικού Σώματος και με τη στήριξη του Υπουργείου Υγείας και του ΕΟΔΥ.

Ηλεκτρονική Πλατφόρμα ενημέρωσης

Με την ηλεκτρονική πλατφόρμα του Safe Water Sports, που είναι διαθέσιμη μέσω του Διαδικτύου (www.safewater-sports.com) όσο και μέσω των δωρεάν εφαρμογών (Safe Water Sports app) για φορητές συσκευές (διαθέσιμη σε ελληνικά και αγγλικά), ο χρήστης μπορεί να βρει πληροφορίες σε Ελλάδα και Κύπρο, σχετικά με:

- τις 3.400+ παραλίες που μπορεί να κολυμπήσει και όλα τα χαρακτηριστικά ασφαλείας αυτών,
- τις νόμιμες επιχειρήσεις θαλάσσιων σπορ
- τις μαρίνες
- τα ημερόπλοια
- τις επιχειρήσεις εκμίσθωσης σκαφών αναψυχής, τις πιστοποιημένες επιχειρήσεις θαλάσσιων σπορ,
- τα νοσοκομεία, τα λιμεναρχεία καθώς και τους
- ισχύοντες κανονισμούς ασφαλείας για κάθε θαλάσσιο σπορ.

Πιστοποίηση Επιχειρήσεων Θαλασσιών Σπορ

Ο Οργανισμός και η TUV AUSTRIA HELLAS (ανεξάρτητος φορέας ελέγχου και πιστοποίησης), δημιούργησαν από κοινού ένα Ιδιωτικό Πρότυπο Πιστοποίησης για Επιχειρήσεις Εκμίσθωσης Θαλάσσιων Σπορ. Οι επιχειρήσεις που επιθυμούν πιστοποιούνται βάσει του Προτύπου, εφ' όσον πληρούν συγκεκριμένες προδιαγραφές ασφαλείας. Στις επιχειρήσεις αυτές χορηγείται το Σήμα Ποιότητας "Watersports certified quality". Μέχρι σήμερα 21 επιχειρήσεις έχουν πιστοποιηθεί και τα επόμενα χρόνια η δράση αυτή αναμένεται να γενικευθεί σε όλη τη χώρα.

Συνεργασίες με την Τοπική Αυτοδιοίκηση

Ο Οργανισμός συνεργάζεται με φορείς της τοπικής αυτοδιοίκησης υλοποιώντας δύο βασικές δράσεις:

► Τοποθέτηση ενημερωτικών πινακίδων για την ασφάλεια στη παραλία και τη θάλασσα: μέχρι σήμερα έχουν τοποθετηθεί πινακίδες σε περισσότερες από 500 παραλίες.

► Ενημερωτικά περίπτερα: τους καλοκαιρινούς μήνες λειτουργούν σε παραλίες ενημερωτικά περίπτερα, όπου τα παιδιά συμμετέχουν σε ψυχαγωγικές δραστηριότητες με στόχο την ενημέρωση και την εκπαίδευσή τους σχετικά με το πώς να παραμένουν ασφαλή στη θάλασσα και τις θαλάσσιες δραστηριότητες αναψυχής.



Εκπαιδευτικές επισκέψεις στο Ocean Lab

Ο Οργανισμός έχει δημιουργήσει με την έγκριση του Υπουργείου Παιδείας & Θρησκευμάτων, το Ocean Lab, έναν ειδικά διαμορφωμένο, ψηφιακό, εκπαιδευτικό αλλά παράλληλα ψυχαγωγικό χώρο όπου τα σχολεία μπορούν να πραγματοποιούν δωρεάν εκπαιδευτικές επισκέψεις στις εγκαταστάσεις του Οργανισμού.

Σκοπός των επισκέψεων είναι η εκπαίδευση - ενημέρωση των μαθητών α'θμιας & β'θμιας εκπαίδευσης σε θέματα που σχετίζονται με την ασφάλεια στη θάλασσα και τα θαλάσσια σπορ, μέσω της τεχνολογίας.

Έως σήμερα περισσότερα από 135 σχολεία με 5.365 μαθητές, έχουν επισκεφθεί το Ocean Lab.

ΠΕΡΙΕΧΟΜΕΝΑ

σελ. 19	ΕΝΟΤΗΤΑ 'Α Ανάλυση ατυχημάτων για το έτος 2022
σελ. 21	Κεφάλαιο 1 Ατυχήματα στη θάλασσα σε δραστηριότητες αναψυχής
σελ. 35	Κεφάλαιο 2 Ατυχήματα στα θαλάσσια σπορ και μέσα αναψυχής
σελ. 41	Κεφάλαιο 3 Ναυαγοσωστική κάλυψη
σελ. 49	Κεφάλαιο 4 Ατυχήματα στα εσωτερικά ύδατα
σελ. 55	ΕΝΟΤΗΤΑ 'Β Ανάλυση ατυχημάτων για την περίοδο 2018 - 2022
σελ. 57	Κεφάλαιο 5 Ατυχήματα στη θάλασσα σε δραστηριότητες αναψυχής 2018 - 2022
σελ. 65	Κεφάλαιο 6 Ατυχήματα στα θαλάσσια σπορ και μέσα αναψυχής 2018 - 2022
σελ. 69	Κεφάλαιο 7 Ατυχήματα στα εσωτερικά ύδατα 2018 - 2022

ΑΝΟΙΧΤΗ ΠΡΟΣΚΛΗΣΗ ΓΙΑ ΔΡΑΣΗ



Ο μη κερδοσκοπικός Οργανισμός Safe Water Sports δημιούργησε το 2019 το «Παρατηρητήριο Ατυχημάτων», που σε συνεργασία με το Λιμενικό Σώμα του Υπουργείου Ναυτιλίας & Νησιωτικής Πολιτικής και την Ελληνική Αστυνομία του Υπουργείου Προστασίας του Πολίτη, συλλέγει, επεξεργάζεται και αναλύει τα στοιχεία που αφορούν σε συμβάντα απώλειας ανθρώπινης ζωής και τραυματισμού στο υδάτινο περιβάλλον της χώρας (θάλασσα και εσωτερικά ύδατα).

Για τρίτη χρονιά, ο Οργανισμός εκδίδει την ετήσια έκθεση του Παρατηρητηρίου Ατυχημάτων που περιλαμβάνει τα στοιχεία αναφορικά με τα ατυχήματα που συνέβησαν το 2022 καθώς και την συγκριτική επεξεργασία αυτών σε σχέση με την προηγούμενη περίοδο (2018-2021).

Η παρούσα μελέτη αποτελεί τη βάση όλων των δράσεων και πρωτοβουλιών που σχεδιάζει και υλοποιεί η χώρα μας για να ενισχύσει την πρόληψη και να μειώσει τα ατυχήματα που συμβαίνουν στη θάλασσα και τα εσωτερικά της ύδατα.

Η μελέτη αυτή αποτελεί επίσης και “παρότρυνση για δράση”, για τους σημερινούς αλλά και αυριανούς συνεργάτες μας ώστε να ενώσουμε τις δυνάμεις μας σε ένα κοινό εθνικό σχέδιο δράσης με στόχο την πρόληψη των ατυχημάτων που συμβαίνουν στο υδάτινο περιβάλλον μας.

Η συνεργασία όλων είναι απαραίτητη και εξαιρετικά σημαντική αν θέλουμε να πετύχουμε την μείωση των ανθρώπινων απωλειών που κάθε χρόνο καταγράφονται στη χώρα μας.

Ο Οργανισμός μας, ζητάει να προχωρήσετε περισσότερο, από το απλά να διαβάσετε αυτήν τη μελέτη. Σας παρακαλούμε να εμβαθύνετε σε αυτή και να υποστηρίξετε τις δράσεις μας.

Σας ευχαριστούμε για την υποστήριξη και τη δέσμευσή σας στην κοινή προσπάθεια.

A handwritten signature in blue ink, appearing to read 'Panagiotis Paschalakis', written in a cursive style.

ΠΑΝΑΓΙΩΤΗΣ ΠΑΣΧΑΛΑΚΗΣ
Πρόεδρος του Μη Κερδοσκοπικού Οργανισμού Safe Water Sports

ΜΗΝΥΜΑ ΥΠΟΥΡΓΟΥ ΝΑΥΤΙΛΙΑΣ ΚΑΙ ΝΗΣΙΩΤΙΚΗΣ ΠΟΛΙΤΙΚΗΣ



Η πατρίδα μας διαθέτει το μοναδικό προνόμιο μιας εκτεταμένης ακτογραμμής 13.676 χιλιομέτρων με τουλάχιστον 3.400 παραλίες, οι οποίες παρέχουν, τόσο σε εμάς τους Έλληνες, όσο και στους ξένους επισκέπτες μας, τη δυνατότητα να δημιουργήσουμε μια μοναδική σχέση με τη θάλασσα.

Η σχέση με το υγρό στοιχείο όμως, απαιτεί προσοχή, υπευθυνότητα, μέτρο. Αν δεν λειτουργούμε υπεύθυνα, η χαρά και η διασκέδαση, μπορούν να μετατραπούν σε οδύνη, ακόμα και θανάσιμο κίνδυνο. Κάτι που - δυστυχώς - βιώνουμε εδώ και πολλά χρόνια στην πατρίδα μας.

Είναι, συνεπώς, αναγκαίο να κάνουμε όλα όσα απαιτούνται ώστε να προστατεύουμε την ανθρώπινη ζωή στην θάλασσα. Να λειτουργήσουμε άμεσα, συντονισμένα και αποτελεσματικά, ώστε να περιοριστούν οι πνιγμοί και τα θαλάσσια ατυχήματα.

Ο Οργανισμός Safe Water Sports πρωτοπορεί σε αυτόν τον τομέα έχοντας ήδη δημιουργήσει ένα σύνθετο και αποτελεσματικό πλαίσιο ενημέρωσης και πρόληψης κατά των ατυχημάτων στο υδάτινο περιβάλλον.

Το Λιμενικό Σώμα - Ελληνική Ακτοφυλακή συνεργάζεται στενά με τον οργανισμό Safe Water Sports όχι μόνο για την ενημέρωση όλων μας για το πώς μπορούμε να χτίσουμε μια σχέση ασφάλειας με το υγρό στοιχείο, αλλά και τη δημιουργία της απαραίτητης νοοτροπίας, η οποία πρέπει να καταστεί κοινό κτήμα όλων μας.

Στην ετήσια έκθεση του οργανισμού Safe Water Sports, διαπιστώνει κανείς με τον πιο ξεκάθαρο τρόπο, το βαρύ κόστος που έχει για την κοινωνία μας η απουσία αυτής της νοοτροπίας. Κοινός μας στόχος: Ασφαλέστερες παραλίες και θάλασσες για όλες και όλους.

ΜΗΝΥΜΑ ΑΡΧΗΓΟΥ ΛΙΜΕΝΙΚΟΥ ΣΩΜΑΤΟΣ- ΕΛΛΗΝΙΚΗΣ ΑΚΤΟΦΥΛΑΚΗΣ



Η 11η Μαΐου - Εθνική Ημέρα Πρόληψης Θαλάσσιων Ατυχημάτων και Πνιγμών – είναι μία ημέρα με ισχυρό συμβολισμό, που καθιερώθηκε από την Πολιτεία το 2019 με στόχο την ευαισθητοποίηση της κοινής γνώμης σε θέματα που σχετίζονται με την ασφάλεια στη θάλασσα αλλά και μία ημέρα που ταυτόχρονα αποτελεί υπενθύμιση ανανέωσης της δέσμευσης όλων των εμπλεκόμενων φορέων στην κοινή στρατηγική της πρόληψης και της υλοποίησης δράσεων ενημέρωσης σε θέματα ασφάλειας στη θάλασσα.

Αναμφίβολα, ο αποτελεσματικότερος τρόπος για τη μείωση των πνιγμών και των ατυχημάτων που γίνονται στη θάλασσα είναι η πρόληψη. Γι' αυτό στο Αρχηγείο Λιμενικού Σώματος - Ελληνικής Ακτοφυλακής - με την πολύτιμη αρωγή του μη-κερδοσκοπικού Οργανισμού Safe Water Sports - έχουμε αναπτύξει από το 2015 ένα πλέγμα δράσεων και πρωτοβουλιών με πρωταρχικό σκοπό την πρόληψη και μείωση των ατυχημάτων και των πνιγμών στις ελληνικές θάλασσες, αλλά και την ενημέρωση και ευαισθητοποίηση του κοινωνικού συνόλου πάνω σε θέματα ασφάλειας σε όλες τις αθλητικές και ψυχαγωγικές δραστηριότητες που διεξάγονται στο νερό.

Στο πλαίσιο αυτό, το Λ.Σ.- ΕΛ.ΑΚΤ συμβάλλει στην καλλιέργεια σύγχρονης κουλτούρας θαλάσσιας κυκλοφοριακής αγωγής και σωστής κολυμβητικής συμπεριφοράς, από την παιδική κιόλας ηλικία, υλοποιώντας κάθε χρόνο το εκπαιδευτικό πρόγραμμα ενημερωτικών διαλέξεων «ΠΡΟΣΕΧΩ - ΜΑΘΑΙΝΩ - ΝΟΙΑΖΟΜΑΙ» σε σχολεία όλης της επικράτειας, που σχεδιάστηκε με στόχο την εμπέδωση των κανόνων ασφάλειας στο νερό και τις υδάτινες δραστηριότητες αναψυχής.

Στην παρούσα μελέτη, για τρίτη χρονιά, ο Οργανισμός εκδίδει την ετήσια έκθεση του Παρατηρητηρίου Θαλασσίων Ατυχημάτων και Πνιγμών που περιλαμβάνει τα στοιχεία αναφορικά με τα ατυχήματα, τα συμβάντα απώλειας ανθρώπινης ζωής και τραυματισμών στη θάλασσα που συνέβησαν το 2022 καθώς και τη συγκριτική επεξεργασία αυτών σε σχέση με προηγούμενες περιόδους. Εύχομαι, τα χρήσιμα συμπεράσματα που θα εξαχθούν από τη συγκεκριμένη μελέτη να αποτελέσουν το εφαλτήριο για περαιτέρω ανάπτυξη της συνεργασίας όλων των εμπλεκόμενων φορέων.

Κλείνοντας, θέλω να τονίσω ότι η προστασία της ανθρώπινης ζωής στη θάλασσα αποτελεί αδιαπραγμάτευτη προτεραιότητα για το Λιμενικό Σώμα-Ελληνική Ακτοφυλακή και να εκφράσω τη δέσμευση ότι θα συνεχίσουμε να στηρίζουμε αξιόπαινες δράσεις και πρωτοβουλίες όπως αυτές του Οργανισμού Safe Water Sports.

ΧΑΙΡΕΤΙΣΜΟΣ ΑΡΧΗΓΟΥ ΕΛΛΗΝΙΚΗΣ ΑΣΤΥΝΟΜΙΑΣ



Ο Οργανισμός «SAFE WATERSPORTS», ως οντότητα μη κερδοσκοπικού χαρακτήρα, δραστηριοποιείται ενεργά επί 8 συναπτά έτη στο τομέα του υδάτινου περιβάλλοντος, με βασικό στόχο την πρόληψη των πνιγμών και των θαλάσσιων ατυχημάτων. Έργο του Οργανισμού συνιστά τόσο η ενίσχυση της ασφάλειας στο υδάτινο περιβάλλον, όσο και ενημέρωση του κοινού, - και δη των παιδιών και των νέων -, μέσω ευαισθητοποίησης, επί θεμάτων ασφάλειας στο νερό, τη θάλασσα, τα θαλάσσια αθλήματα καθώς και τις συναφείς δραστηριότητες αναψυχής που λαμβάνουν χώρα σε αυτό.

Με την κατάρτιση της Ετήσιας Έκθεσης Παρατηρητηρίου Ατυχημάτων στο υδάτινο περιβάλλον της Ελλάδας σε συνδυασμό με το σύνολο της ενεργού δράσης του, ο Οργανισμός «SAFE WATER SPORTS» αποσκοπεί στην πρόληψη των θανάσιμων ατυχημάτων που λαμβάνουν χώρα στο εν λόγω περιβάλλον σε συνεργασία με Ιδιωτικό και Δημόσιο Τομέα, προκειμένου να διασφαλιστεί η ασφαλής συμμετοχή σε αθλητικές και ψυχαγωγικές δραστηριότητες που πραγματοποιούνται στο νερό.

Ο Φορέας της Ελληνικής Αστυνομίας, στο πλαίσιο του ρόλου του και της αгаστής συνεργασίας με τον Οργανισμό «SAFE WATER SPORTS», υπέγραψε την 17η Σεπτεμβρίου 2020 Μνημόνιο Συνεργασίας με την εν λόγω οντότητα με σκοπό την ανάπτυξη από κοινού πρωτοβουλιών για τη προστασία της ανθρώπινης ζωής καθώς και τη δόμηση κατάλληλων βάσεων, οι οποίες θα παρέχουν τα εχέγγυα για τη βελτίωση του θεσμικού πλαισίου αναφορικά με το υδάτινο περιβάλλον.

Σημαντικές τυγχάνουν και οι δράσεις επικοινωνιακού χαρακτήρα, που αναπτύσσονται από τον Οργανισμό και αποτυπώνονται στη παρούσα Ετήσια Έκθεση, οι οποίες θέτουν ως βασική προτεραιότητα την ενημέρωση και την ευαισθητοποίηση των πολιτών για τη υδάτινη ασφάλεια μέσω υλοποίησης εκπαιδευτικών προγραμμάτων / ημερίδων για παιδιά και νέους σε σχολικές υποδομές ανά την Επικράτεια.

Η ανασκόπηση των δράσεων του Οργανισμού «SAFE WATER SPORTS» που αποτυπώνεται στην παρούσα Έκθεση, μέσω της ανάλυσης των ατυχημάτων που έλαβαν χώρα το έτος 2022, προβάλλει ταυτόχρονα την αποτελεσματική δράση του καθώς και την εξελικτική του παρουσία, στοιχεία τα οποία αποδεικνύονται μέσω των αποτελεσμάτων που επιδεικνύει ιδίως μέσω της συγκριτικής ανάλυσης με τα προηγούμενα έτη ύπαρξης και δράσης του.

Εν κατακλείδι, θέλω να εκφράσω τη βεβαιότητα μου για τη συνέχεια τόσο της επιτυχούς πορείας του συγκεκριμένου Οργανισμού όσο και της αгаστής συνεργασίας με τις αρμόδιες Υπηρεσίες της Ελληνικής Αστυνομίας, η οποία συνεχώς εξελίσσεται ποιοτικά και ανοδικά με επίκεντρο την προστασία της ανθρώπινης ζωής και της ενίσχυσης του αισθήματος ασφάλειας στο υδάτινο περιβάλλον εν γένει.

Ο Αρχηγός Ελληνικής Αστυνομίας
ΛΑΖΑΡΟΣ ΜΑΥΡΟΠΟΥΛΟΣ
Αντιστράτηγος

ΜΗΝΥΜΑ ΠΡΟΕΔΡΟΥ ΕΝΩΣΗΣ ΣΧΟΛΩΝ ΝΑΥΑΓΟΣΩΣΤΙΚΗΣ



Η Ένωση Σχολών Ναυαγοσωστικής Ελλάδος ΕΣΝΕ ως επίσημος αναγνωρισμένος θεσμικός φορέας της ναυαγοσωστικής στη χώρα έχει αναπτύξει και εφαρμόζει με τον μη κερδοσκοπικό οργανισμό SAFE WATER SPORTS ένα κοινό πλαίσιο δράσης που καθορίζεται μέσω μνημονίου συνεργασίας και περιλαμβάνει τους εξής στόχους.

Την από κοινού ανάπτυξη πρωτοβουλιών δράσεων και ενεργειών που συμβάλλουν με κάθε τρόπο στην ενίσχυση και προαγωγή της ασφάλειας στις θάλασσες και στις ακτές μας. Την από κοινού υλοποίηση επιμορφωτικών προγραμμάτων και γενικότερα ενημερωτικού - εκπαιδευτικού υλικού που θα μπορεί να χρησιμοποιηθεί σε ενημερωτικές - εκπαιδευτικές δράσεις σε σχολεία, δημόσιους και ιδιωτικούς χώρους.

Την από κοινού επεξεργασία των αποτελεσμάτων του Παρατηρητηρίου Πνιγμών και Ατυχημάτων ως στόχο την υλοποίηση ενεργειών που θα συμβάλλουν στην μείωση των συμβάντων και θα έχουν ως σκοπό την προστασία των πολιτών και όλων των τουριστών που επισκέπτονται τη χώρα μας.

Την συνεργασία με τους παράλιους Δήμους για την αποτελεσματικότερη οργάνωση της ναυαγοσωστικής κάλυψης των παραλιών. Την συνεργασία για την προώθηση νομοθετικών και κανονιστικών αλλαγών με στόχο την αναβάθμιση υπηρεσιών, εκπαίδευσης και μέσων των ναυαγοσωστικών υπηρεσιών.

Ως Ένωση, είμαστε πιστοί στην εφαρμογή του σκοπού μας, στο να μεριμνούμε για την προάσπιση και την προστασία της ασφάλειας και της ζωής των ανθρώπων στο υγρό στοιχείο. Η παρουσίαση της συγκεκριμένης μελέτης των στοιχείων που αφορούν τα συμβάντα στο υγρό στοιχείο είναι το εργαλείο και η βάση για τις πρωτοβουλίες εκείνες που πρέπει να λαμβάνονται υπ όψιν απ όλους τους εμπλεκόμενους φορείς.

Με γνώμονα την ετήσια έκθεση του παρατηρητηρίου ατυχημάτων στο υγρό στοιχείο έχουμε πλέον στη διάθεση μας για δεύτερη χρονιά την πραγματική εικόνα των συμβάντων και των αιτιών που τα δημιουργούν.

Η ΕΣΝΕ στηρίζει και στρατεύεται με όλες της τις δυνάμεις θέτοντας τα στελέχη της στη επίτευξη του ευγενή και κοινού σκοπού που έχει χαράξει από το 2015 ο μη κερδοσκοπικός οργανισμός Safe Wate Sports.

ΜΑΡΙΟΣ ΜΥΡΩΝΑΚΗΣ
Πρόεδρος Ένωσης Σχολών Ναυαγοσωστικής

ΕΙΣΑΓΩΓΗ

Κατά μέσο όρο την τελευταία πενταετία (2018-2022) 359 άνθρωποι χάνουν κάθε χρόνο τη ζωή τους στο υδάτινο περιβάλλον της χώρας μας συμμετέχοντας σε δραστηριότητες αναψυχής (κολύμβηση, υδάτινα σπορ, υδάτινη αναψυχή).

Οι υπηρεσίες περιπολίας, οι έλεγχοι και οι επιθεωρήσεις των αρμόδιων κρατικών φορέων, οι ναυαγοσώστες και οι υπηρεσίες διάσωσης είναι ιδιαίτερα αποτελεσματικές, αλλά δεν μπορούν να βρίσκονται σε κάθε σημείο, οποιαδήποτε χρονική στιγμή.

Το Safe Water Sports συνεργάζεται με φορείς του ευρύτερου δημόσιου τομέα, επαγγελματικά σωματεία και άλλους οργανισμούς, με ιδιωτικές επιχειρήσεις, για να κάνει τις δραστηριότητες μέσα και γύρω από το νερό ασφαλέστερες και για να μειώσει τους κινδύνους πνιγμού.

Ο Οργανισμός δημιούργησε το Παρατηρητήριο Ατυχημάτων στο Υδάτινο Περιβάλλον της Ελλάδας, το οποίο συλλέγει και επεξεργάζεται πληροφορίες σχετικές με τα ατυχήματα που γίνονται σε αυτό. Τα στοιχεία αυτά μας βοηθούν να αντιληφθούμε τις αιτίες και τις συνθήκες κάτω από τις οποίες γίνονται τα ατυχήματα.

Ο Παγκόσμιος Οργανισμός Υγείας (ΠΟΥ) έχει συστήσει σε όλα τα κράτη να αποκτήσουν ένα Εθνικό Στρατηγικό Σχέδιο για την ασφάλεια στο νερό. Το Παρατηρητήριο Ατυχημάτων βοηθάει τη χώρα να ανταποκριθεί στη σύσταση αυτή.

ΣΚΟΠΟΣ


Η πρόληψη των θανάσιμων ατυχημάτων που γίνονται στο υδάτινο περιβάλλον μέσω της συνεργασίας όλων των ενδιαφερόμενων μερών ώστε να διασφαλιστεί η ασφαλής απόλαυση των αθλητικών και ψυχαγωγικών δραστηριοτήτων που γίνονται στο νερό.

Οι πνιγμοί και τα θανάσιμα ατυχήματα που συντελούνται στο νερό είναι συχνά περίπλοκα και έχουν πολλαπλές αιτίες, αλλά θα μπορούσαν να προληφθούν με απλή και συντονισμένη δράση. Παρεμβάσεις όπως η δημιουργία και η επιτήρηση ασφαλέστερου περιβάλλοντος, η βελτίωση της ισχύουσας νομοθεσίας, η παροχή μαθημάτων κολύμβησης και η ενημέρωση για την ασφάλεια και τους κινδύνους που ελλοχεύει η επαφή μας με το υδάτινο περιβάλλον μπορούν να βοηθήσουν όλες τις κοινωνικές ομάδες.

Ο Οργανισμός πλέον έχει τη γνώση και τη δυνατότητα να προσεγγίσει τις ομάδες των ανθρώπων που κινδυνεύουν, με κατάλληλες και προσαρμοσμένες δράσεις, ώστε να αλλάξει την κουλτούρα και τη συμπεριφορά τους. Επίσης, μπορεί να εντοπίσει τα κενά στο θεσμικό πλαίσιο και να αναλάβει πρωτοβουλίες για την κάλυψή τους.

Μια εθνική στρατηγική τονίζει τους βασικούς τομείς στους οποίους όλοι πρέπει να εστιάσουμε για να κάνουμε τη διαφορά. Ο στόχος δεν μπορεί να είναι άλλος από την πρόληψη και τη συνεχή μείωση των ανθρώπινων απωλειών.

Ας γίνουμε όλοι πιο αποτελεσματικοί από ποτέ, στοχεύοντας σε ομάδες και τομείς δραστηριοποίησης στο υδάτινο περιβάλλον με τις κατάλληλες δράσεις, ενημερώνοντας για τους κινδύνους, μετασχηματίζοντας το θεσμικό πλαίσιο και - τελικά - παρέχοντας μεγαλύτερη ασφάλεια στο κοινωνικό σύνολο!



ΣΤΟΧΟΣ
Να μειώσουμε τα θανάσιμα ατυχήματα στο νερό κατά 50% στα επόμενα δέκα χρόνια



ΕΝΟΤΗΤΑ Α

ΑΝΑΛΥΣΗ ΑΤΥΧΗΜΑΤΩΝ ΓΙΑ ΤΟ ΕΤΟΣ 2022

ΤΑ ΚΥΡΙΟΤΕΡΑ ΑΠΟΤΕΛΕΣΜΑΤΑ ΤΟΥ 2022 ΥΔΑΤΙΝΟ ΠΕΡΙΒΑΛΛΟΝ

-12

Θανάσιμα ατυχήματα σε σχέση με το 2019

Στη θάλασσα

1

θανάσιμο ατύχημα
στα ΘΜΑ

5

θανάσιμα
ατυχήματα σε
παιδιά ηλικίας 0-17

86% (+10%)

ναυαγοσωστική κάλυψη στις παραλίες το 2022,
+10% σε σύγκριση με το 2021

Στα εσωτερικά ύδατα

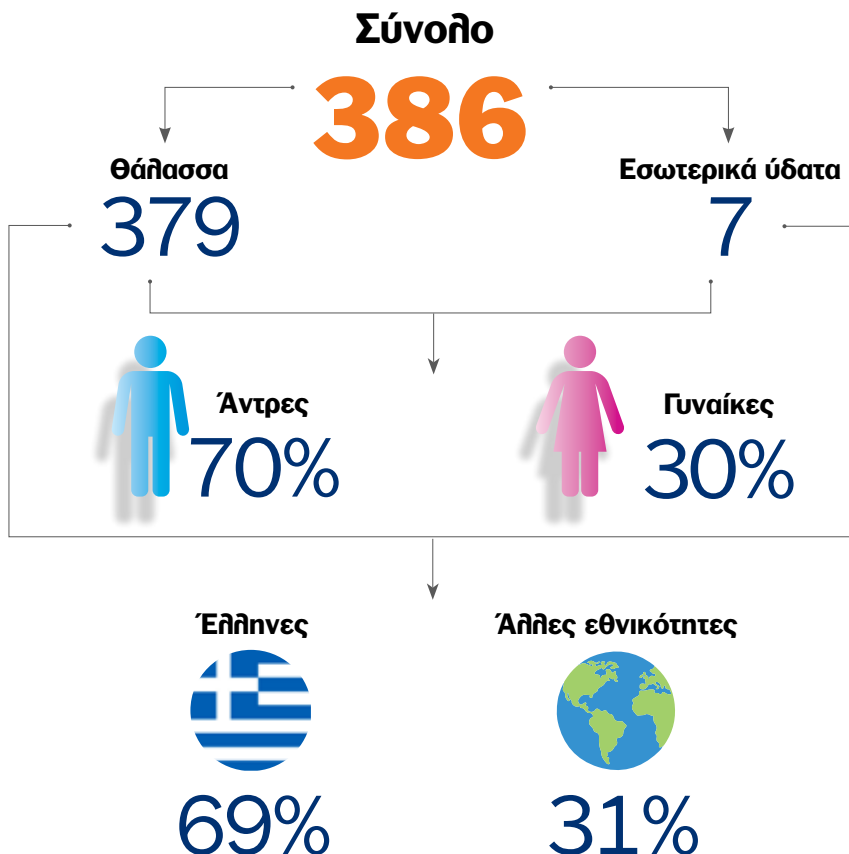
1

θανάσιμο ατύχημα ανήλικου παιδιού
σε δραστηριότητα αναψυχής το 2022

-31%

θανάσιμα ατυχήματα σε σχέση με τον μέσο
όρο πενταετίας (2018-2022)

ΘΑΝΑΣΙΜΑ ΑΤΥΧΗΜΑΤΑ ΣΤΟ ΥΔΑΤΙΝΟ ΠΕΡΙΒΑΛΛΟΝ - 2022



Το 2022, 386 άνθρωποι έχασαν την ζωή τους στο υδάτινο περιβάλλον της χώρας μας συμμετέχοντας δραστηριότητες αναψυχής (κολύμβηση, υδάτινα σπορ, υδάτινες δραστηριότητες αναψυχής).

Από αυτούς, οι 379 άνθρωποι έχασαν τη ζωή τους στη θάλασσα, ενώ οι υπόλοιποι 7 στα εσωτερικά ύδατα της χώρας (λίμνες, ποτάμια, κολυμβητικές δεξαμενές κ.λπ.). Με βάση την ανάλυση των στοιχείων, το 70% (269) των θυμάτων ήταν άνδρες και το υπόλοιπο 30% (117) γυναίκες. Το 69% (266) των θανάτων αυτών αφορούσε άτομα Ελληνικής υπηκοότητας και το 31% αλλοδαπούς.

Στα επόμενα κεφάλαια της παρούσας μελέτης παρουσιάζεται η ανάλυση των ατυχημάτων (θανάσιμων και τραυματισμών) που συντελούνται σε υδάτινες δραστηριότητες αναψυχής.

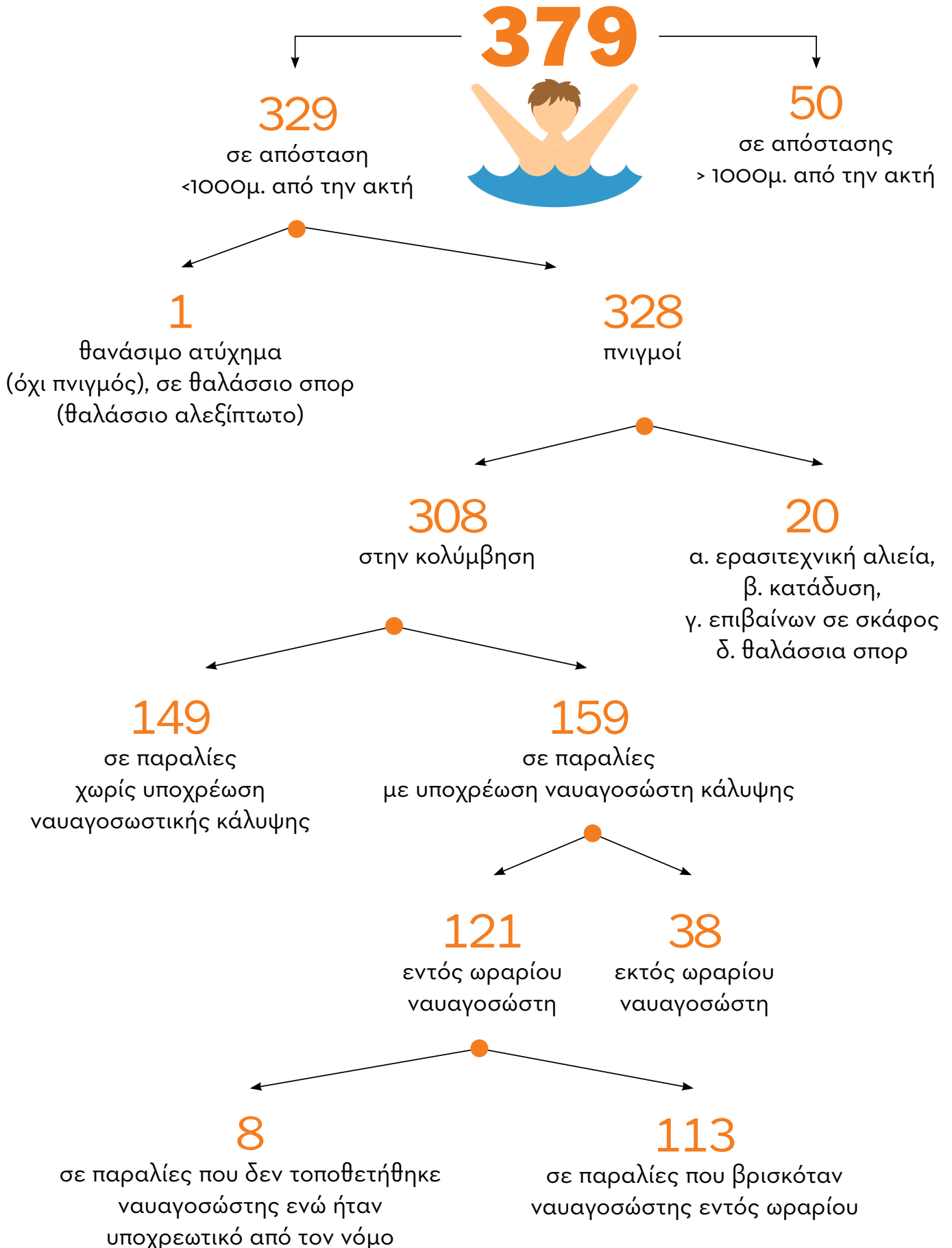


ΚΕΦΑΛΑΙΟ 1

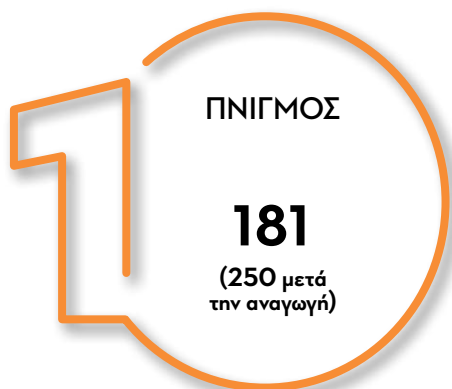
ΑΤΥΧΗΜΑΤΑ ΣΤΗ ΘΑΛΑΣΣΑ ΣΕ ΔΡΑΣΤΗΡΙΟΤΗΤΕΣ ΑΝΑΨΥΧΗΣ

ΘΑΝΑΣΙΜΑ ΑΤΥΧΗΜΑΤΑ

πνιγμός - παθολογικό αίτιο - θανάσιμο ατύχημα - μη προσδιορισμένο



ΕΙΔΟΣ ΘΑΝΑΣΙΜΟΥ ΑΤΥΧΗΜΑΤΟΣ



9 σε ερασιτεχνική αλιεία
(2 από ξηρά, 3 από σκάφος, 4 με ψαροντούφεκο)
1 σε θαλάσσιο σπορ (θαλάσσιο σκι)
171 σε κολύμβηση



20 σε κολύμβηση
1 σε ερασιτεχνική αλιεία στην ξηρά

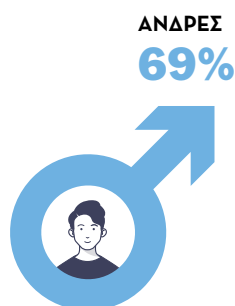
ΣΥΝΟΛΟ
379



1 σε θαλάσσιο σπορ (parasailing)
1 σε κολύμβηση



161 σε κολύμβηση
8 σε ερασιτεχνική αλιεία (6 ψαροντούφεκο, και 2 από σκάφος)
3 κατάδυση αναψυχής (2 από επιχείρηση και 1 ιδιωτικά)
3 επιβαίνων σε σκάφος



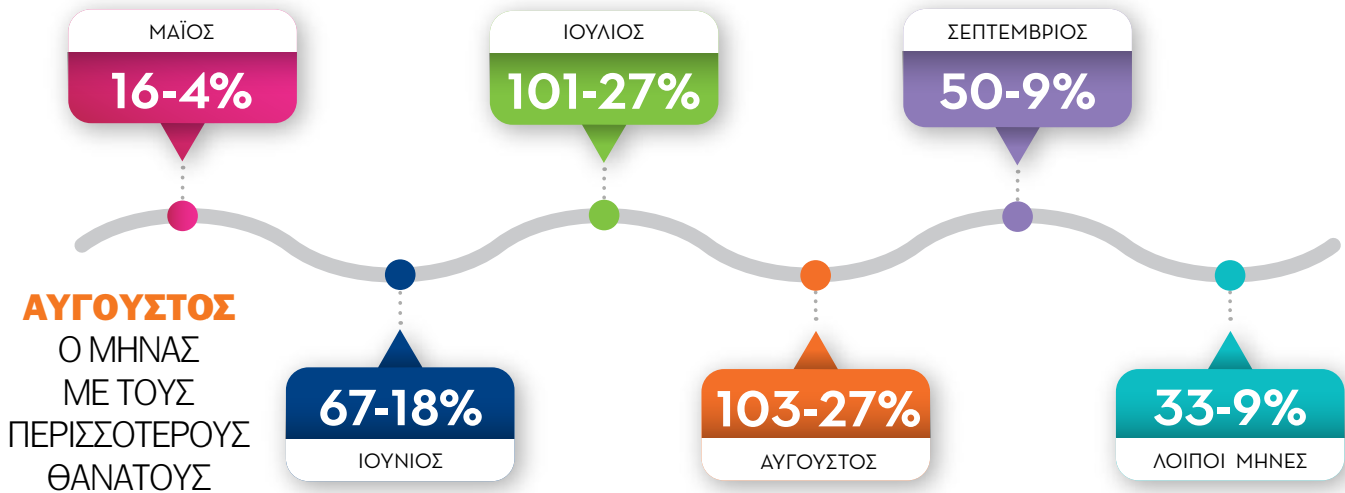
379 ΑΝΘΡΩΠΟΙ
ΕΧΑΣΑΝ
ΤΗ ΖΩΗ ΤΟΥΣ
ΣΤΗ ΘΑΛΑΣΣΑ
ΤΟ 2022

Από τους 379 θανάτους που συνέβησαν το 2022 σε θαλάσσιες δραστηριότητες αναψυχής, 181 οφείλονται σε πνιγμό (48%), 21 σε παθολογικά αίτια (5%), 2 σε θανάσιμο ατύχημα (1%) και 175 (46%) δεν έχουν προσδιοριστεί ακόμα.

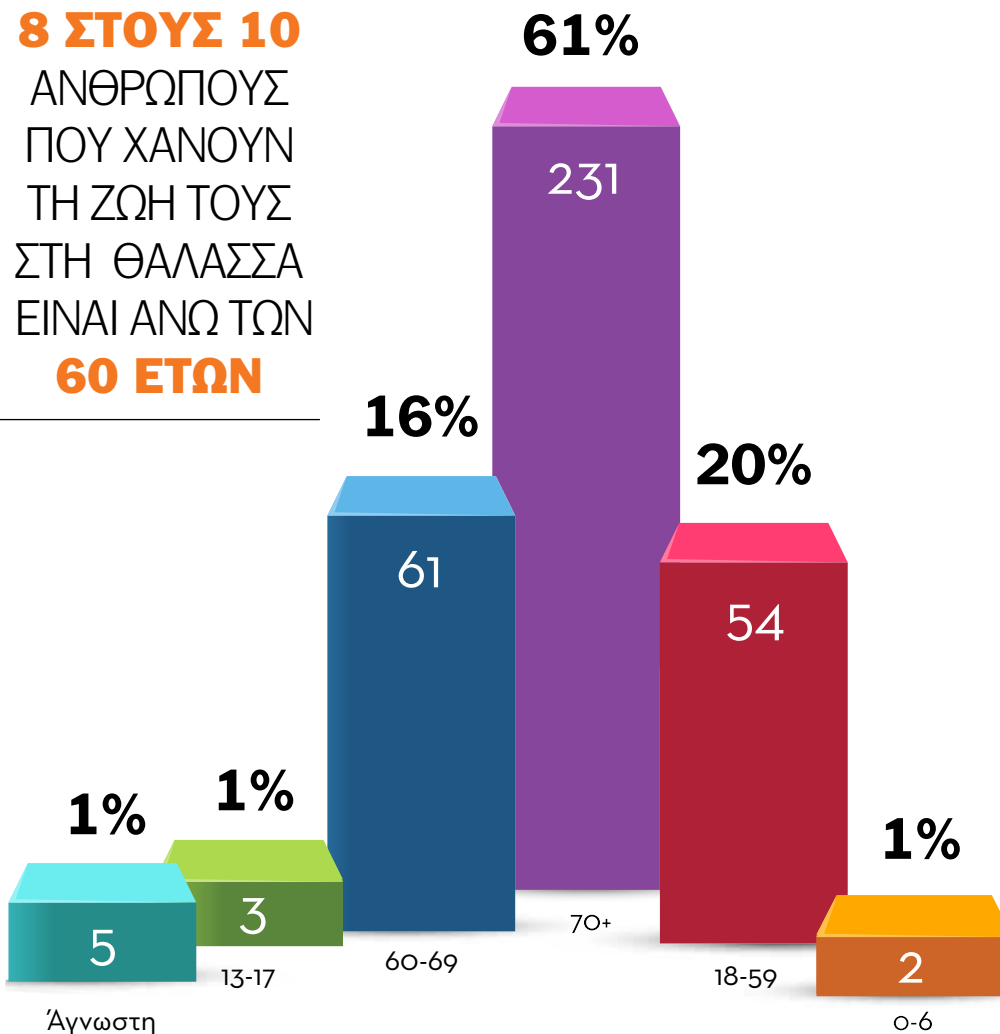
Ως «Μη προσδιορισμένοι ακόμα» χαρακτηρίζονται οι θάνατοι αυτοί για τους οποίους δεν έχει ολοκληρωθεί η ιατροδικαστική έκθεση η οποία καταγράφει τα πραγματικά αίτια. Συνήθως απαιτείται ένας χρόνος ώστε το μεγαλύτερο μέρος αυτών να ολοκληρωθεί οπότε και ο θάνατος να μπορεί να κατηγοριοποιηθεί είτε ως πνιγμός, είτε ως οφειλόμενος σε παθολογικά αίτια είτε ως θανάσιμο ατύχημα ή ως άγνωστο. Σύμφωνα με τον μέσο όρο της τελευταίας τετραετίας (2018-2021), το 66% των θανάτων οφείλονται σε πνιγμό, το 11% σε παθολογικά αίτια, το 1% σε θανάσιμα ατυχήματα και το 22% σε μη προσδιορισμένα ακόμα αίτια (που ακόμα δεν έχει ολοκληρωθεί η ιατροδικαστική έκθεση). Επομένως για την ορθότερη αποτύπωση των αποτελεσμάτων του 2022, θα εφαρμόσουμε αυτή την αναλογία οπότε σύμφωνα με την υπόθεση αυτή, όταν ολοκληρωθούν όλες οι ιατροδικαστικές εκθέσεις, οι πνιγμοί εκτιμάται ότι θα ανέλθουν σε 250, οι οφειλόμενοι σε παθολογικά αίτια σε 41, τα θανάσιμα ατυχήματα σε 4 και θα εξακολουθεί να εκκρεμεί ο χαρακτηρισμός άλλων 83 θανάτων (μη προσδιορισμένοι ακόμα).

ΧΡΟΝΙΚΟ ΔΙΑΣΤΗΜΑ (ΜΗΝΑΣ)

Όπως προκύπτει από τα παρακάτω στοιχεία, τα περισσότερα θανάσιμα ατυχήματα καταγράφονται τους καλοκαιρινούς μήνες κατά τους οποίους, τόσο οι Έλληνες όσο και ο μεγάλος αριθμός των τουριστών που επισκέπτονται την χώρα μας, επιλέγουν τη θάλασσα για κολύμβηση και για τις υπόλοιπες ψυχαγωγικές και αθλητικές δραστηριότητες.

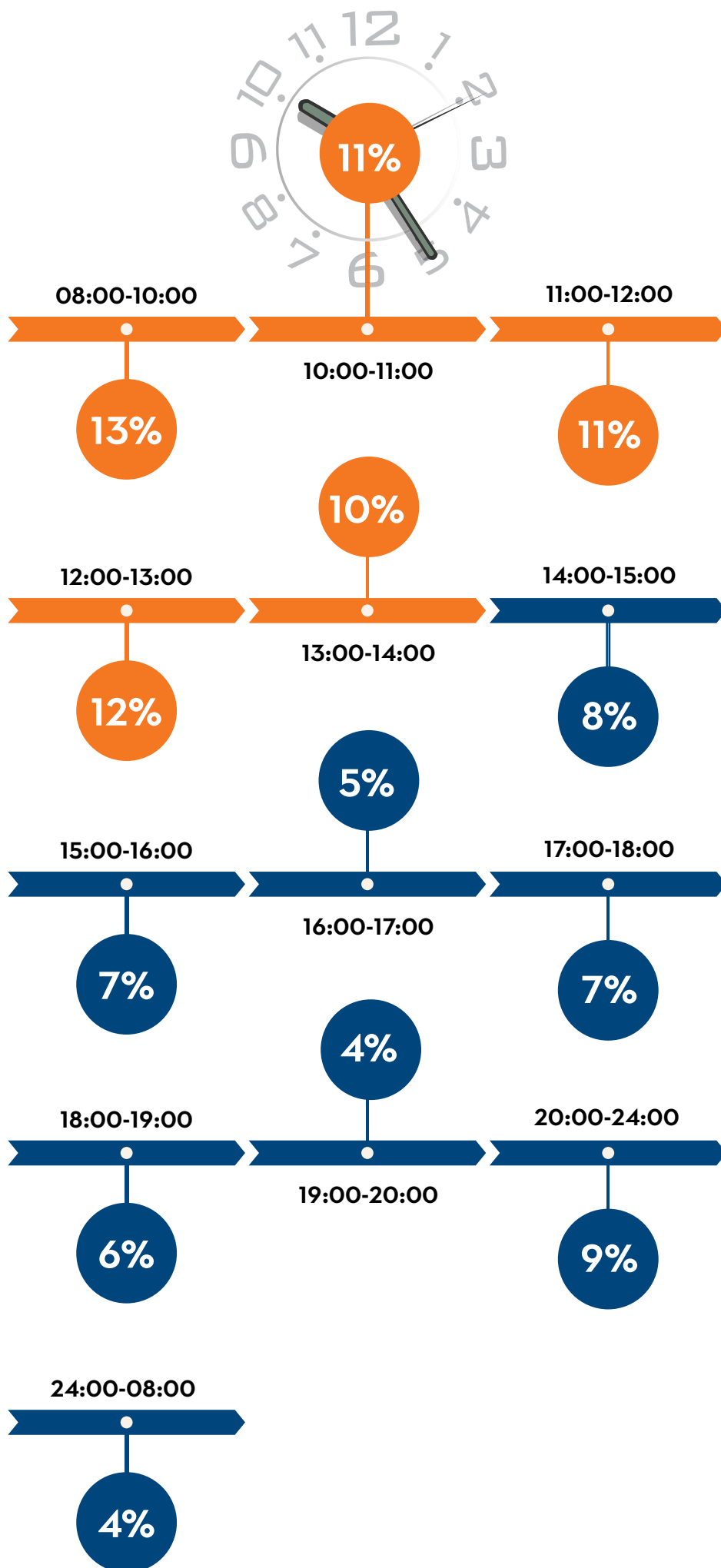


8 ΣΤΟΥΣ 10 ΑΝΘΡΩΠΟΥΣ ΠΟΥ ΧΑΝΟΥΝ ΤΗ ΖΩΗ ΤΟΥΣ ΣΤΗ ΘΑΛΑΣΣΑ ΕΙΝΑΙ ΑΝΩ ΤΩΝ 60 ΕΤΩΝ



ΗΛΙΚΙΕΣ

Από τα 379 θανάσιμα ατυχήματα, 292 αφορούσαν άτομα άνω των 60 ετών (77%), 77 άτομα ηλικίας από 18-59 ετών, 5 παιδιά ηλικίας 0-17 και 5 αγνώστου ηλικίας. Με βάση τα στοιχεία αυτά, το Safe Water Sports, σε συνεργασία με το Υπουργείο Ναυτιλίας & Νησιωτικής Πολιτικής, το Λιμενικό Σώμα και με την υποστήριξη του Υπουργείου Υγείας και του ΕΟΔΥ, από το καλοκαίρι του 2020 έχει δημιουργήσει μια σειρά ενημερωτικών δράσεων με στόχο την ενημέρωση και την πληροφόρηση των ατόμων 3ης ηλικίας σχετικά με τους κινδύνους στη θάλασσα και τα απαραίτητα μέτρα προφύλαξης που πρέπει να λαμβάνουν μέσα από ημερίδες και παρουσιάσεις στα ΚΑΠΗ των Δήμων.



ΧΡΟΝΙΚΟ ΔΙΑΣΤΗΜΑ (ΩΡΕΣ)

Αξιοσημείωτο είναι πως το χρονικό διάστημα μεταξύ 08:00-10:00 είναι αυτό κατά το οποίο καταγράφονται τα περισσότερα περιστατικά θανάσιμων ατυχημάτων (13% σε σύνολο), τις ώρες που οι παραλίες έχουν ελάχιστο κόσμο. Η εξήγηση γι' αυτό είναι ότι τις πρωινές ώρες οι άνθρωποι της 3ης ηλικίας (που αποτελούν το 77% των θυμάτων συνολικά) επιλέγουν τη θάλασσα για να κολυμπήσουν.

Το δεύτερο κατά σειρά μεγάλο ποσοστό θανάτων, το οποίο αποτελεί το 12% των θανάσιμων ατυχημάτων, καταγράφεται αρχικά μεταξύ 12:00-13:00, ώρες που η προσέλευση στις παραλίες αυξημένη.

Αξίζει να τονιστεί πως η ναυαγοσωστική κάλυψη των παραλιών διαρκεί πλέον 8 ώρες, ήτοι από τις 10:00 μέχρι τις 18:00. Τα στοιχεία του Παρατηρητηρίου Ατυχημάτων λήφθηκαν υπόψη στο νέο ΠΔ 71/2020 που αφορά στην ναυαγοσωστική κάλυψη των παραλιών, το οποίο εγκρίθηκε το 2020 και τέθηκε σε ισχύ το 2021, με αποτέλεσμα να διευρυνθεί το ωράριο της ναυαγοσωστικής κάλυψης των παραλιών κατά μία ώρα, (από 10:30-17:30 -7ωρο σε 10:00-18:00 -8ωρο), με παράλληλη πρόβλεψη οι αρμόδιες κατά τόπους αρχές να έχουν τη δυνατότητα περαιτέρω επέκτασης του ωραρίου.

264



ΕΘΝΙΚΟΤΗΤΕΣ

Αν και η θάλασσα αποτελεί το φυσικό περιβάλλον της χώρας μας και παρόλο που κάθε χρόνο δεχόμαστε περισσότερους από 34 εκ. ξένους επισκέπτες, 3 φορές περισσότερους από τον πληθυσμό μας, τα στοιχεία δείχνουν ότι με μεγάλη διαφορά οι Έλληνες είναι αυτοί που κάθε χρόνο χάνουν στην συντριπτική πλειοψηφία τη ζωή τους σε αυτή. Το 2022, 264 Έλληνες (69%) έχασαν τη ζωή τους στις ελληνικές θάλασσες, 112 αλλοδαποί και 3 θύματα αγνώστου ταυτότητας.

264
ΕΛΛΗΝΕΣ
ΕΧΑΣΑΝ
ΤΗ ΖΩΗ ΤΟΥΣ
ΣΤΗ ΘΑΛΑΣΣΑ
ΤΟ 2022



ΔΗΜΟΙ

Βάσει των στοιχείων που συγκεντρώθηκαν, ο δήμος της Νέας Προποντίδας είχε τα περισσότερα θανάσιμα ατυχήματα και ακολουθούν οι δήμοι Αίγινας, Ζακύνθου, Χερσονήσου, Αλίμου και Ρόδου.

ΘΑΝΑΣΙΜΑ ΑΤΥΧΗΜΑΤΑ

Ο παρακάτω πίνακας παρουσιάζει ανά Δήμο τα θανάσιμα ατυχήματα του 2022:

ΠΕΡΙΦΕΡΕΙΑ	ΔΗΜΟΣ	ΣΥΝΟΛΟ ΘΑΝΑΤΩΝ	ΠΙΝΙΓΜΟΣ	ΠΑΘΟΛΟΓΙΚΑ ΑΙΤΙΑ	ΘΑΝΑΣΙΜΟ ΑΤΥΧΗΜΑ	ΜΗ ΠΡΟΣΔΙΟΡΙΣΜΕΝΟ
ΑΝ. ΜΑΚΕΔΟΝΙΑΣ & ΘΡΑΚΗΣ	ΑΒΔΗΡΩΝ	3	2	1		
ΑΝ. ΜΑΚΕΔΟΝΙΑΣ & ΘΡΑΚΗΣ	ΑΛΕΞΑΝΔΡΟΥΠΟΛΗΣ	1	1			
ΑΝ. ΜΑΚΕΔΟΝΙΑΣ & ΘΡΑΚΗΣ	ΘΑΣΟΥ	2	2			
ΑΝ. ΜΑΚΕΔΟΝΙΑΣ & ΘΡΑΚΗΣ	ΚΑΒΑΛΑΣ	2	2			
ΑΝ. ΜΑΚΕΔΟΝΙΑΣ & ΘΡΑΚΗΣ	ΚΟΜΟΤΗΝΗΣ	4	3			1
ΑΝ. ΜΑΚΕΔΟΝΙΑΣ & ΘΡΑΚΗΣ	ΜΑΡΩΝΕΙΑΣ - ΣΑΠΩΝ	3	1	2		
ΑΝ. ΜΑΚΕΔΟΝΙΑΣ & ΘΡΑΚΗΣ	ΝΕΣΤΟΥ	2	2			
ΑΝ. ΜΑΚΕΔΟΝΙΑΣ & ΘΡΑΚΗΣ	ΠΑΓΓΑΙΟΥ	5	2	1		2
ΑΤΤΙΚΗΣ	ΑΓΚΙΣΤΡΙΟΥ	1	1			
ΑΤΤΙΚΗΣ	ΑΙΓΙΝΑΣ	9	7			2
ΑΤΤΙΚΗΣ	ΑΛΙΜΟΥ	8	2			6
ΑΤΤΙΚΗΣ	ΑΣΠΡΟΠΥΡΓΟΥ	1				1
ΑΤΤΙΚΗΣ	ΒΑΡΗΣ - ΒΟΥΛΑΣ - ΒΟΥΛΙΑΓΜΕΝΗΣ	6	4			2
ΑΤΤΙΚΗΣ	ΕΛΕΥΣΙΝΑΣ	1				1
ΑΤΤΙΚΗΣ	ΕΛΛΗΝΙΚΟΥ - ΑΡΓΥΡΟΥΠΟΛΗΣ	1	1			
ΑΤΤΙΚΗΣ	ΚΡΩΠΙΑΣ	2	1			1
ΑΤΤΙΚΗΣ	ΛΑΥΡΕΩΤΙΚΗΣ	3				3
ΑΤΤΙΚΗΣ	ΜΑΡΑΘΩΝΟΣ	7	6			1
ΑΤΤΙΚΗΣ	ΜΑΡΚΟΠΟΥΛΟΥ ΜΕΣΣΟΓΑΙΑΣ	6	5	1		
ΑΤΤΙΚΗΣ	ΜΕΓΑΡΕΩΝ	5		1		4
ΑΤΤΙΚΗΣ	ΜΟΣΧΑΤΟΥ - ΤΑΥΡΟΥ	1				1
ΑΤΤΙΚΗΣ	ΠΑΛΑΙΟΥ ΦΑΛΗΡΟΥ	3	1			2
ΑΤΤΙΚΗΣ	ΠΕΙΡΑΙΩΣ	3				3
ΑΤΤΙΚΗΣ	ΡΑΦΗΝΑΣ - ΠΙΚΕΡΜΙΟΥ	1	1			
ΑΤΤΙΚΗΣ	ΣΑΛΑΜΙΝΑΣ	4				4
ΑΤΤΙΚΗΣ	ΣΑΡΩΝΙΚΟΥ	7	5			2
ΑΤΤΙΚΗΣ	ΣΠΑΤΩΝ - ΑΡΤΕΜΙΔΟΣ	7	6			1
ΑΤΤΙΚΗΣ	ΤΡΟΙΖΗΝΙΑΣ - ΜΕΘΑΝΩΝ	1	1			
ΑΤΤΙΚΗΣ	ΥΔΡΑΣ	1				1
ΑΤΤΙΚΗΣ	ΩΡΩΠΟΥ	5	1			4
ΒΟΡΕΙΟΥ ΑΙΓΑΙΟΥ	ΔΥΤΙΚΗΣ ΛΕΣΒΟΥ	2	2			
ΒΟΡΕΙΟΥ ΑΙΓΑΙΟΥ	ΜΥΤΙΛΗΝΗΣ	2	1			1
ΒΟΡΕΙΟΥ ΑΙΓΑΙΟΥ	ΙΚΑΡΙΑΣ	1	1			
ΒΟΡΕΙΟΥ ΑΙΓΑΙΟΥ	ΛΗΜΝΟΥ	2	2			
ΒΟΡΕΙΟΥ ΑΙΓΑΙΟΥ	ΣΑΜΟΥ	5	2			3
ΒΟΡΕΙΟΥ ΑΙΓΑΙΟΥ	ΧΙΟΥ	2				2
ΔΥΤΙΚΗΣ ΕΛΛΑΔΑΣ	ΑΙΓΙΑΛΕΙΑΣ	5	1			4
ΔΥΤΙΚΗΣ ΕΛΛΑΔΑΣ	ΖΑΧΑΡΩΣ	1				1
ΔΥΤΙΚΗΣ ΕΛΛΑΔΑΣ	ΗΛΙΔΑΣ	1				1
ΔΥΤΙΚΗΣ ΕΛΛΑΔΑΣ	ΙΕΡΑΣ ΠΟΛΗΣ ΜΕΣΣΟΛΟΓΓΙΟΥ	4	4			
ΔΥΤΙΚΗΣ ΕΛΛΑΔΑΣ	ΝΑΥΠΑΚΤΙΑΣ	4	3			1
ΔΥΤΙΚΗΣ ΕΛΛΑΔΑΣ	ΞΗΡΟΜΕΡΟΥ	1	1			
ΔΥΤΙΚΗΣ ΕΛΛΑΔΑΣ	ΠΑΤΡΕΩΝ	4				4
ΔΥΤΙΚΗΣ ΕΛΛΑΔΑΣ	ΠΗΝΕΙΟΥ	1	1			
ΔΥΤΙΚΗΣ ΕΛΛΑΔΑΣ	ΠΥΡΓΟΥ	1				1
ΗΠΕΙΡΟΥ	ΗΓΟΥΜΕΝΙΤΣΑΣ	4			1	3
ΗΠΕΙΡΟΥ	ΠΑΡΓΑΣ	2	2			
ΗΠΕΙΡΟΥ	ΠΡΕΒΕΖΑΣ	5	3	2		
ΗΠΕΙΡΟΥ	ΦΙΛΙΑΤΩΝ	1				1

ΠΕΡΙΦΕΡΕΙΑ	ΔΗΜΟΣ	ΣΥΝΟΛΟ ΘΑΝΑΤΩΝ	ΠΙΝΙΓΜΟΣ	ΠΑΘΟΛΟΓΙΚΑ ΑΙΤΙΑ	ΘΑΝΑΣΙΜΟ ΑΤΥΧΗΜΑ	ΜΗ ΠΡΟΣΔΙΟΡΙΣΜΕΝΟ
ΘΕΣΣΑΛΙΑΣ	ΑΓΙΑΣ	2				2
ΘΕΣΣΑΛΙΑΣ	ΑΛΜΥΡΟΥ	1	1			
ΘΕΣΣΑΛΙΑΣ	ΒΟΛΟΥ	4	4			
ΘΕΣΣΑΛΙΑΣ	ΖΑΓΟΡΑΣ - ΜΟΥΡΕΣΙΟΥ	1	1			
ΘΕΣΣΑΛΙΑΣ	ΝΟΤΙΟΥ ΠΗΛΙΟΥ	2	2			
ΘΕΣΣΑΛΙΑΣ	ΣΚΙΑΘΟΥ	2				2
ΙΟΝΙΩΝ ΝΗΣΩΝ	ΒΟΡΕΙΑΣ ΚΕΡΚΥΡΑΣ	1				1
ΙΟΝΙΩΝ ΝΗΣΩΝ	ΚΕΝΤΡ. ΚΕΡΚΥΡΑΣ & ΔΙΑΠΟΝΤΙΩΝ ΝΗΣΩΝ	3	1			2
ΙΟΝΙΩΝ ΝΗΣΩΝ	ΝΟΤΙΑΣ ΚΕΡΚΥΡΑΣ	2	1			1
ΙΟΝΙΩΝ ΝΗΣΩΝ	ΑΡΓΟΣΤΟΛΙΟΥ	1				1
ΙΟΝΙΩΝ ΝΗΣΩΝ	ΖΑΚΥΝΘΟΥ	9	8	1		
ΙΟΝΙΩΝ ΝΗΣΩΝ	ΙΘΑΚΗΣ	1		1		
ΙΟΝΙΩΝ ΝΗΣΩΝ	ΛΕΥΚΑΔΟΣ	4	4			
ΙΟΝΙΩΝ ΝΗΣΩΝ	ΛΗΨΟΥΡΙΟΥ	1				1
ΙΟΝΙΩΝ ΝΗΣΩΝ	ΜΕΓΑΝΗΣΙΟΥ	2	2			
ΙΟΝΙΩΝ ΝΗΣΩΝ	ΠΑΞΩΝ	1				1
ΚΕΝΤΡΙΚΗΣ ΜΑΚΕΔΟΝΙΑΣ	ΑΜΦΙΠΟΛΗΣ	2				2
ΚΕΝΤΡΙΚΗΣ ΜΑΚΕΔΟΝΙΑΣ	ΑΡΙΣΤΟΤΕΛΗ	3	1		1	1
ΚΕΝΤΡΙΚΗΣ ΜΑΚΕΔΟΝΙΑΣ	ΒΟΛΒΗΣ	3				3
ΚΕΝΤΡΙΚΗΣ ΜΑΚΕΔΟΝΙΑΣ	ΔΙΟΥ - ΟΛΥΜΠΟΥ	2	2			
ΚΕΝΤΡΙΚΗΣ ΜΑΚΕΔΟΝΙΑΣ	ΘΕΡΜΑΪΚΟΥ	3	2			1
ΚΕΝΤΡΙΚΗΣ ΜΑΚΕΔΟΝΙΑΣ	ΘΕΣΣΑΛΟΝΙΚΗΣ	2	2			
ΚΕΝΤΡΙΚΗΣ ΜΑΚΕΔΟΝΙΑΣ	ΚΑΛΑΜΑΡΙΑΣ	1	1			
ΚΕΝΤΡΙΚΗΣ ΜΑΚΕΔΟΝΙΑΣ	ΚΑΣΣΑΝΔΡΑΣ	4				4
ΚΕΝΤΡΙΚΗΣ ΜΑΚΕΔΟΝΙΑΣ	ΚΑΤΕΡΙΝΗΣ	6	2			4
ΚΕΝΤΡΙΚΗΣ ΜΑΚΕΔΟΝΙΑΣ	ΝΕΑΣ ΠΡΟΠΟΝΤΙΔΑΣ	11				11
ΚΕΝΤΡΙΚΗΣ ΜΑΚΕΔΟΝΙΑΣ	ΠΟΛΥΓΥΡΟΥ	2				2
ΚΕΝΤΡΙΚΗΣ ΜΑΚΕΔΟΝΙΑΣ	ΣΙΘΩΝΙΑΣ	5	5			
ΚΡΗΤΗΣ	ΑΓΙΟΥ ΒΑΣΙΛΕΙΟΥ	2	1			1
ΚΡΗΤΗΣ	ΑΓΙΟΥ ΝΙΚΟΛΑΟΥ	3				3
ΚΡΗΤΗΣ	ΑΠΟΚΟΡΩΝΟΥ	4	1	2		1
ΚΡΗΤΗΣ	ΙΕΡΑΠΕΤΡΑΣ	2	2			
ΚΡΗΤΗΣ	ΚΑΝΤΑΝΟΥ - ΣΕΛΙΝΟΥ	1				1
ΚΡΗΤΗΣ	ΚΙΣΣΑΜΟΥ	2	1			1
ΚΡΗΤΗΣ	ΜΥΛΟΠΟΤΑΜΟΥ	2	2			
ΚΡΗΤΗΣ	ΠΛΑΤΑΝΙΑ	3				3
ΚΡΗΤΗΣ	ΡΕΘΥΜΝΗΣ	6	3	1		2
ΚΡΗΤΗΣ	ΣΗΤΕΙΑΣ	1				1
ΚΡΗΤΗΣ	ΣΦΑΚΙΩΝ	2	2			
ΚΡΗΤΗΣ	ΧΑΝΙΩΝ	6	1	2		3
ΚΡΗΤΗΣ	ΧΕΡΣΟΝΗΣΟΥ	9	7	1		1
ΝΟΤΙΟΥ ΑΙΓΑΙΟΥ	ΑΝΔΡΟΥ	1	1			
ΝΟΤΙΟΥ ΑΙΓΑΙΟΥ	ΑΝΤΙΠΑΡΟΥ	1	1			
ΝΟΤΙΟΥ ΑΙΓΑΙΟΥ	ΑΣΤΥΠΑΛΛΙΑΣ	2				2
ΝΟΤΙΟΥ ΑΙΓΑΙΟΥ	ΘΗΡΑΣ	2				2
ΝΟΤΙΟΥ ΑΙΓΑΙΟΥ	ΚΑΛΥΜΝΙΩΝ	1				1
ΝΟΤΙΟΥ ΑΙΓΑΙΟΥ	ΚΑΡΠΑΘΟΥ	1				1
ΝΟΤΙΟΥ ΑΙΓΑΙΟΥ	ΚΩ	7	7			
ΝΟΤΙΟΥ ΑΙΓΑΙΟΥ	ΜΗΛΟΥ	1				1
ΝΟΤΙΟΥ ΑΙΓΑΙΟΥ	ΜΥΚΟΝΟΥ	2	1			1
ΝΟΤΙΟΥ ΑΙΓΑΙΟΥ	ΠΑΡΟΥ	2				2
ΝΟΤΙΟΥ ΑΙΓΑΙΟΥ	ΠΑΤΜΟΥ	1				1
ΝΟΤΙΟΥ ΑΙΓΑΙΟΥ	ΡΟΔΟΥ	8	5			3
ΝΟΤΙΟΥ ΑΙΓΑΙΟΥ	ΣΙΦΝΟΥ	1				1
ΝΟΤΙΟΥ ΑΙΓΑΙΟΥ	ΣΥΡΟΥ - ΕΡΜΟΥΠΟΛΗΣ	1				1
ΝΟΤΙΟΥ ΑΙΓΑΙΟΥ	ΧΑΛΚΗΣ	1	1			
ΠΕΛΟΠΟΝΝΗΣΟΥ	ΑΝΑΤΟΛΙΚΗΣ ΜΑΝΗΣ	1	1			

ΠΕΡΙΦΕΡΕΙΑ	ΔΗΜΟΣ	ΣΥΝΟΛΟ ΘΑΝΑΤΩΝ	ΠΝΙΓΜΟΣ	ΠΑΘΟΛΟΓΙΚΑ ΑΙΤΙΑ	ΘΑΝΑΣΙΜΟ ΑΤΥΧΗΜΑ	ΜΗ ΠΡΟΣΔΙΟΡΙΣΜΕΝΟ
ΠΕΛΟΠΟΝΝΗΣΟΥ	ΒΕΛΟΥ - ΒΟΧΑΣ	2				2
ΠΕΛΟΠΟΝΝΗΣΟΥ	ΒΟΡΕΙΑΣ ΚΥΝΟΥΡΙΑΣ	1				1
ΠΕΛΟΠΟΝΝΗΣΟΥ	ΔΥΤΙΚΗΣ ΜΑΝΗΣ	1	1			
ΠΕΛΟΠΟΝΝΗΣΟΥ	ΕΠΙΔΑΥΡΟΥ	2				2
ΠΕΛΟΠΟΝΝΗΣΟΥ	ΕΡΜΙΟΝΙΔΑΣ	2				2
ΠΕΛΟΠΟΝΝΗΣΟΥ	ΚΑΛΑΜΑΤΑΣ	3	1			2
ΠΕΛΟΠΟΝΝΗΣΟΥ	ΚΟΡΙΝΘΙΩΝ	5	4			1
ΠΕΛΟΠΟΝΝΗΣΟΥ	ΛΟΥΤΡΑΚΙΟΥ - ΠΕΡΑΧΩΡΑΣ - ΑΓ. ΘΕΟΔΩΡΩΝ	6	1			5
ΠΕΛΟΠΟΝΝΗΣΟΥ	ΜΕΣΣΗΝΗΣ	4	2			2
ΠΕΛΟΠΟΝΝΗΣΟΥ	ΝΑΥΠΛΙΕΩΝ	5	3	1		1
ΠΕΛΟΠΟΝΝΗΣΟΥ	ΝΟΤΙΑΣ ΚΥΝΟΥΡΙΑΣ	3	1	1		1
ΠΕΛΟΠΟΝΝΗΣΟΥ	ΞΥΛΟΚΑΣΤΡΟΥ - ΕΥΡΩΣΤΙΝΗΣ	3				3
ΠΕΛΟΠΟΝΝΗΣΟΥ	ΠΥΛΟΥ - ΝΕΣΤΟΡΟΣ	3	1			2
ΠΕΛΟΠΟΝΝΗΣΟΥ	ΤΡΙΦΥΛΙΑΣ	2	1			1
ΣΤΕΡΕΑΣ ΕΛΛΑΔΑΣ	ΔΕΛΦΩΝ	1	1			
ΣΤΕΡΕΑΣ ΕΛΛΑΔΑΣ	ΔΙΣΤΟΜΟΥ-ΑΡΑΧΟΒΑΣ - ΑΝΤΙΚΥΡΑΣ	1	1			
ΣΤΕΡΕΑΣ ΕΛΛΑΔΑΣ	ΕΡΕΤΡΙΑΣ	3	1			2
ΣΤΕΡΕΑΣ ΕΛΛΑΔΑΣ	ΙΣΤΙΑΙΑΣ - ΑΙΔΗΨΟΥ	7	5	2		
ΣΤΕΡΕΑΣ ΕΛΛΑΔΑΣ	ΚΥΜΗΣ - ΑΛΙΒΕΡΙΟΥ	2	1			1
ΣΤΕΡΕΑΣ ΕΛΛΑΔΑΣ	ΛΟΚΡΩΝ	2	1			1
ΣΤΕΡΕΑΣ ΕΛΛΑΔΑΣ	ΜΑΝΤΟΥΔΙΟΥ - ΛΙΜΝΗΣ - ΑΓΙΑΣ ΑΝΝΑΣ	1	1			
ΣΤΕΡΕΑΣ ΕΛΛΑΔΑΣ	ΜΩΛΟΥ - ΑΓΙΟΥ ΚΩΝΣΤΑΝΤΙΝΟΥ	1				1
ΣΤΕΡΕΑΣ ΕΛΛΑΔΑΣ	ΣΤΥΛΙΔΟΣ	1				1
ΣΤΕΡΕΑΣ ΕΛΛΑΔΑΣ	ΤΑΝΑΓΡΑΣ	3				3
ΣΤΕΡΕΑΣ ΕΛΛΑΔΑΣ	ΧΑΛΚΙΔΕΩΝ	5				5

ΘΑΝΑΣΙΜΑ ΑΤΥΧΗΜΑΤΑ

Ο παρακάτω πίνακας παρουσιάζει ανά Περιφέρεια τα θανάσιμα ατυχήματα του 2022:

ΠΕΡΙΦΕΡΕΙΑ	ΣΥΝΟΛΟ ΘΑΝΑΤΩΝ	ΠΝΙΓΜΟΣ	ΠΑΘΟΛΟΓΙΚΑ ΑΙΤΙΑ	ΘΑΝΑΣΙΜΟ ΑΤΥΧΗΜΑ	ΜΗ ΠΡΟΣΔΙΟΡΙΣΜΕΝΟ
ΑΝΑΤΟΛΙΚΗΣ ΜΑΚΕΔΟΝΙΑΣ & ΘΡΑΚΗΣ	22	14	4		3
ΑΤΤΙΚΗΣ	83	42	3		38
ΒΟΡΕΙΟΥ ΑΙΓΑΙΟΥ	14	8			6
ΔΥΤΙΚΗΣ ΕΛΛΑΔΑΣ	22	10			12
ΗΠΕΙΡΟΥ	12	5	2	1	4
ΘΕΣΣΑΛΙΑΣ	12	8			4
ΙΟΝΙΩΝ ΝΗΣΩΝ	25	16	2		7
ΚΕΝΤΡΙΚΗΣ ΜΑΚΕΔΟΝΙΑΣ	44	14		1	29
ΚΡΗΤΗΣ	43	20	6		17
ΝΟΤΙΟΥ ΑΙΓΑΙΟΥ	32	16			16
ΠΕΛΟΠΟΝΝΗΣΟΥ	43	16	2		25
ΣΤΕΡΕΑΣ ΕΛΛΑΔΑΣ	27	11	2		14

ΠΑΡΑΛΙΕΣ

Ο πίνακας παρουσιάζει τις παραλίες στις οποίες σημειώθηκαν τα περισσότερα θανάσιμα ατυχήματα για το 2022 καθώς και τον αριθμό των ναυαγосωστών που θα έπρεπε να είχε τοποθετηθεί στη συγκεκριμένη παραλία από τον Δήμο ή τον υπόχρεο φορέα, αλλά και τον πραγματικό αριθμό ναυαγосωστών που τελικά τοποθετήθηκε. Στις παραλίες “Α’ Αλιπέδου Αλίμου” και “Ρεθύμνου”, καταγράφηκαν 4 θανάσιμα ατυχήματα.

Επιπλέον, στις παραλίες “Αγίου Σπυριδώνα” του Δήμου Μαρκοπούλου Μεσογαίας, “Ακτή Παραλίας νέο” του Δήμου Αικατερίνης, “Λάμπη” του Δήμου Κω, “Λουτρακίου” του Δήμου Λουτρακίου, “Λούτσα από οδό Τρίαινας έως Άγιο Σπυριδώνα” του Δήμου Σπατών-Αρτέμιδος, “Ν.Ποτιδαία” του Δήμου Ν.Προποντίδας και “Πλατανιάς” του Δήμου Πλατανιά, έχασαν τη ζωή τους 3 άνθρωποι σε κάθε μία από αυτές.

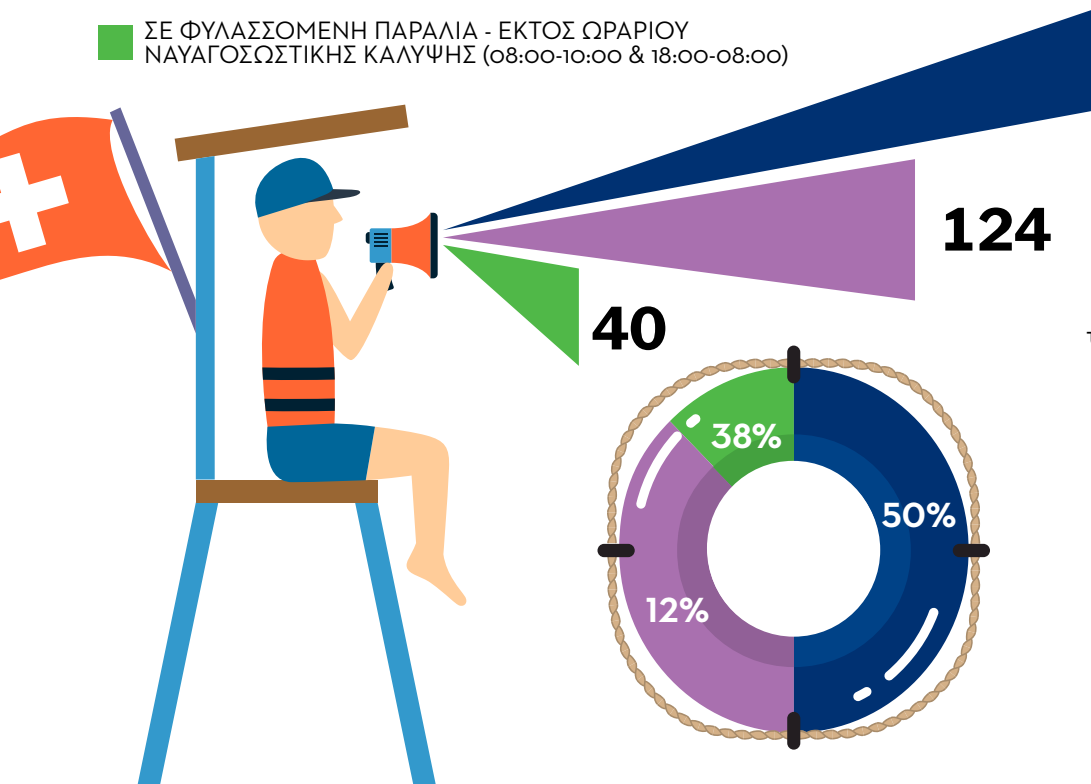
ΔΗΜΟΣ	ΟΝΟΜΑΣΙΑ ΠΑΡΑΛΙΑΣ	ΣΥΝΟΛΟ ΘΑΝΑΣΙΜΩΝ ΑΤΥΧΗΜΑΤΩΝ	ΝΑΥΑΓΟΣΩΣΤΕΣ ΜΕ ΒΑΣΗ ΤΟΝ ΝΟΜΟ	ΝΑΥΑΓΟΣΩΣΤΕΣ ΠΟΥ ΤΟΠΟΘΕΤΗΘΗΚΑΝ
ΑΛΙΜΟΥ	ΠΑΡΑΛΙΑ Α ΑΛΙΠΕΔΟΥ ΑΛΙΜΟΥ	4	1	1
ΡΕΘΥΜΝΗΣ	ΡΕΘΥΜΝΟΥ	4	8	8
ΜΑΡΚΟΠΟΥΛΟΥ ΜΕΣΟΓ.	ΑΓΙΟΥ ΣΠΥΡΙΔΩΝΑ	3	1	1
ΚΑΤΕΡΙΝΗΣ	ΑΚΤΗ ΠΑΡΑΛΙΑΣ ΝΕΟ	3	8	8
ΚΩ	ΛΑΜΠΗ (ΑΜΜΟΓΛΩΣΣΑ)	3	0	0
ΛΟΥΤΡΑΚΙΟΥ - ΠΕΡΑΧΩΡΑΣ - ΑΓ. ΘΕΟΔΩΡΩΝ	ΛΟΥΤΡΑΚΙΟΥ	3	3	3
ΣΠΑΤΩΝ - ΑΡΤΕΜΙΔΟΣ	ΛΟΥΤΣΑ (ΑΠΟ ΟΔΟ ΤΡΙΑΙΝΑΣ ΕΩΣ ΑΓΙΟ ΣΠΥΡΙΔΩΝΑ)	3	4	4
ΝΕΑΣ ΠΡΟΠΟΝΤΙΔΑΣ	Ν. ΠΟΤΙΔΑΙΑ	3	1	1
ΠΛΑΤΑΝΙΑ	ΠΛΑΤΑΝΙΑΣ	3	6	6
ΩΡΩΠΟΥ	ΑΓ. ΑΠΟΣΤΟΛΩΝ ΚΑΛΑΜΟΥ ΑΤΤ.	2	0	0
ΑΙΓΙΝΑΣ	ΑΓΙΑ ΜΑΡΙΝΑ	2	1	1
ΣΑΛΑΜΙΝΑΣ	ΑΙΑΝΤΕΙΟ ΚΑΤΣΟΥΛΙ (12 ^Η ΣΤΑΣΗ)	2	1	0
ΚΑΤΕΡΙΝΗΣ	ΑΚΤΗ ΟΛΥΜΠΙΑΚΗΣ ΑΚΤΗΣ ΝΕΟ	2	7	7
ΑΠΟΚΟΡΩΝΟΥ	ΑΛΜΥΡΙΔΑ	2	1	1
ΜΑΡΑΘΩΝΟΣ	ΑΠΟ ΟΔΟ ΛΕΩΝΙΔΑ ΣΠΑΡΤΙΑΤΗ ΕΩΣ ΞΕΝΟΔΟΧΕΙΟ ΚΑΚΑΡΗΣ	2	4	4
ΚΟΜΟΤΗΝΗΣ	ΑΡΩΓΗΣ	2	3	3
ΜΑΡΚΟΠΟΥΛΟΥ ΜΕΣ.	ΑΥΛΑΚΙ	2	1	1
ΗΓΟΥΜΕΝΙΤΣΑΣ	ΔΡΕΠΑΝΟ	2	4	4
ΒΑΡΗΣ - ΒΟΥΛΑΣ - ΒΟΥΛ/ΝΗΣ	ΕΛΕΥΘΕΡΗ ΠΑΡΑΛΙΑ ΒΑΡΚΙΖΑΣ	2	2	2
ΜΑΡΩΝΕΙΑΣ - ΣΑΠΩΝ	ΙΜΕΡΟΥ	2	0	0
ΖΑΚΥΝΘΟΥ	ΚΑΛΑΜΑΚΙ (ΥΨΟΛΙΘΟΣ) ΜΕΧΡΙ ΞΕΝΟΔΟΧΕΙΟ CRYSTAL	2	0	0
ΧΕΡΣΟΝΗΣΟΥ	ΚΕΝΤΡΙΚΗ ΠΑΡΑΛΙΑ ΜΑΛΙΩΝ	2	1	1
ΩΡΩΠΟΥ	ΜΑΡΚΟΠΟΥΛΟΥ ΩΡΩΠΟΥ	2	2	2
ΝΕΑΣ ΠΡΟΠΟΝΤΙΔΑΣ	Ν. ΦΛΟΓΗΤΑ	2	1	1
ΠΑΓΓΑΙΟΥ	Ν.ΗΡΑΚΛΕΙΤΣΑ (ΡΕΜΒΗ)	2	0	0
ΑΜΦΙΠΟΛΗΣ	ΝΕΩΝ ΚΕΡΔΥΛΙΩΝ	2	0	0
ΑΛΙΜΟΥ	ΟΡΓΑΝΩΜΕΝΗ ΠΑΡΑΛΙΑ ΑΚΤΗ ΤΟΥ ΗΛΙΟΥ	2	2	2
ΒΟΛΟΥ	ΠΑΡΑΛΙΑ ΑΛΥΚΩΝ	2	2	2
ΣΑΡΩΝΙΚΟΥ	ΠΑΡΑΛΙΑ ΠΑΛΛΙΑΣ ΦΩΚΑΙΑΣ	2	0	0
ΠΑΛΑΙΟΥ ΦΑΛΗΡΟΥ	ΠΑΡΑΛΙΑ ΠΟΥ ΕΚΤΕΙΝΕΤΑΙ ΑΠΟ ΤΟ ΛΙΜΑΝΑΚΙ ΑΛΙΕΩΝ ΕΩΣ ΤΟ ΡΕΜΑ ΤΗΣ ΠΙΚΡΟΔΑΦΝΗΣ ΠΛΗΝ ΤΗΣ ΠΑΡΑΛΙΑΣ ΑΠΟ ΤΟ ΠΟΣΕΙΔΩΝ ΕΩΣ ΤΟ ΚΥΕ ΕΔΕΜ	2	1	1
ΝΟΤΙΑΣ ΚΥΝΟΥΡΙΑΣ	ΠΑΡΑΛΙΑ ΤΥΡΟΥ	2	0	0
ΘΕΡΜΑΪΚΟΥ	ΠΕΡΑΙΑΣ	2	1	1
ΤΑΝΑΓΡΑΣ	ΠΛΑΚΑ ΔΗΛΕΣΙΟΥ	2	2	2
ΑΙΓΙΝΑΣ	ΣΚΑΛΑ ΑΓΚΙΣΤΡΙΟΥ	2	1	0
ΝΕΑΣ ΠΡΟΠΟΝΤΙΔΑΣ	ΣΩΖΟΠΟΛΗΣ	2	1	1
ΙΕΡΑΣ ΠΟΛΗΣ ΜΕΣΟΛΟΓΓΙΟΥ	ΤΟΥΡΛΙΔΑ	2	1	1
ΡΟΔΟΥ	ΦΑΛΗΡΑΚΙ	2	3	3
ΒΟΛΟΥ	ΧΡΥΣΗ ΑΚΤΗ ΠΑΝΑΓΙΑΣ	2	0	0

ΑΤΥΧΗΜΑΤΑ ΣΕ ΠΑΡΑΛΙΕΣ (ΜΕ / ΧΩΡΙΣ) ΝΑΥΑΓΟΣΩΣΤΕΣ

■ ΣΕ ΠΑΡΑΛΙΑ ΧΩΡΙΣ ΝΑΥΑΓΟΣΩΣΤΗ

■ ΣΕ ΦΥΛΑΣΣΟΜΕΝΗ ΠΑΡΑΛΙΑ - ΕΝΤΟΣ ΩΡΑΡΙΟΥ
ΝΑΥΑΓΟΣΩΣΤΙΚΗΣ ΚΑΛΥΨΗΣ (10:00-18:00)

■ ΣΕ ΦΥΛΑΣΣΟΜΕΝΗ ΠΑΡΑΛΙΑ - ΕΚΤΟΣ ΩΡΑΡΙΟΥ
ΝΑΥΑΓΟΣΩΣΤΙΚΗΣ ΚΑΛΥΨΗΣ (08:00-10:00 & 18:00-08:00)



166

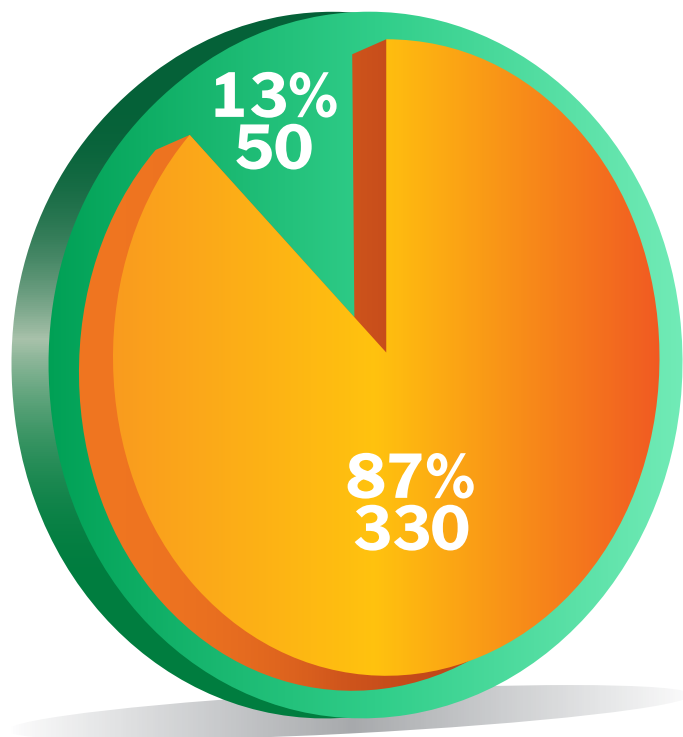
Το 50% των θανάσιμων ατυχημάτων (166) καταγράφηκαν σε παραλίες όπου δεν προβλεπόταν ναυαγοσωστική κάλυψη, το 38% (124) σε φυλασσόμενες παραλίες, εντός του ωραρίου της ναυαγοσωστικής κάλυψης και τέλος το 12% (40) σε φυλασσόμενες παραλίες, εκτός του ωραρίου ναυαγοσωστικής κάλυψης. **Άρα το 62% των θανάτων λαμβάνουν χώρα σε παραλίες μη φυλασσόμενες από ναυαγοσώστη.**

Το γεγονός αυτό καταδεικνύει τη μεγάλη σημασία της ναυαγοσωστικής κάλυψης των παραλιών, προκειμένου να μειωθούν οι πνιγμοί.



ΑΤΥΧΗΜΑΤΑ ΣΕ ΠΑΡΑΛΙΕΣ ΤΟΥ ΕΘΝΙΚΟΥ ΜΗΤΡΩΟΥ ΠΑΡΑΛΙΩΝ

- ΣΕ ΠΑΡΑΛΙΑ ΤΟΥ ΜΗΤΡΩΟΥ
- ΣΤΗΝ ΑΝΟΙΧΤΗ ΘΑΛΑΣΣΑ / ΣΕ ΠΑΡΑΛΙΑ ΕΚΤΟΣ ΜΗΤΡΩΟΥ



Η ακτογραμμή της Ελλάδας έχει μήκος 13.676Κm. Οι παραλίες και οι τοποθεσίες στις οποίες κάποιος μπορεί να απολαύσει την κολύμβηση και τις δραστηριότητες αναψυχής είναι αναρίθμητες.

Το Παρατηρητήριο ατυχημάτων έχει δημιουργήσει το Μητρώο Παραλιών, στο οποίο είναι καταγεγραμμένες περισσότερες από 3.400 παραλίες. Χάρη στο Μητρώο Παραλιών, διευκολύνεται

η παρακολούθηση των συμβάντων. Οι παραλίες που συγκαταλέγονται στο Μητρώο Παραλιών είναι στη συντριπτική τους πλειοψηφία δημοφιλείς παραλίες (οργανωμένες και μη).

Για να θεωρηθεί ότι ένα περιστατικό (ατύχημα ή τραυματισμός)

έχει συμβεί σε μια συγκεκριμένη παραλία του Μητρώου

Παραλιών, πρέπει να έχει γίνει σε απόσταση μικρότερη από

1 χλμ. από την ακτή. Σε απόσταση μεγαλύτερη από 1 χλμ. από

την ακτή, θεωρείται ότι συνέβη στην ανοιχτή θάλασσα και δε

συσχετίζεται με κάποια παραλία του Μητρώου. Όμοια, αν

συμβεί πλησίον της ακτογραμμής, σε τοποθεσία όμως η οποία

δε βρίσκεται καταγεγραμμένη ως παραλία του Μητρώου και

πάλι το συμβάν δε συσχετίζεται με παραλία του Μητρώου.

Η μελέτη των στοιχείων δείχνει ότι το 87% των θανάσιμων

ατυχημάτων γίνεται σε απόσταση μικρότερη του 1 χλμ. από την

ακτή και σε παραλία του Μητρώου. Αν, επομένως, μπορούσαμε

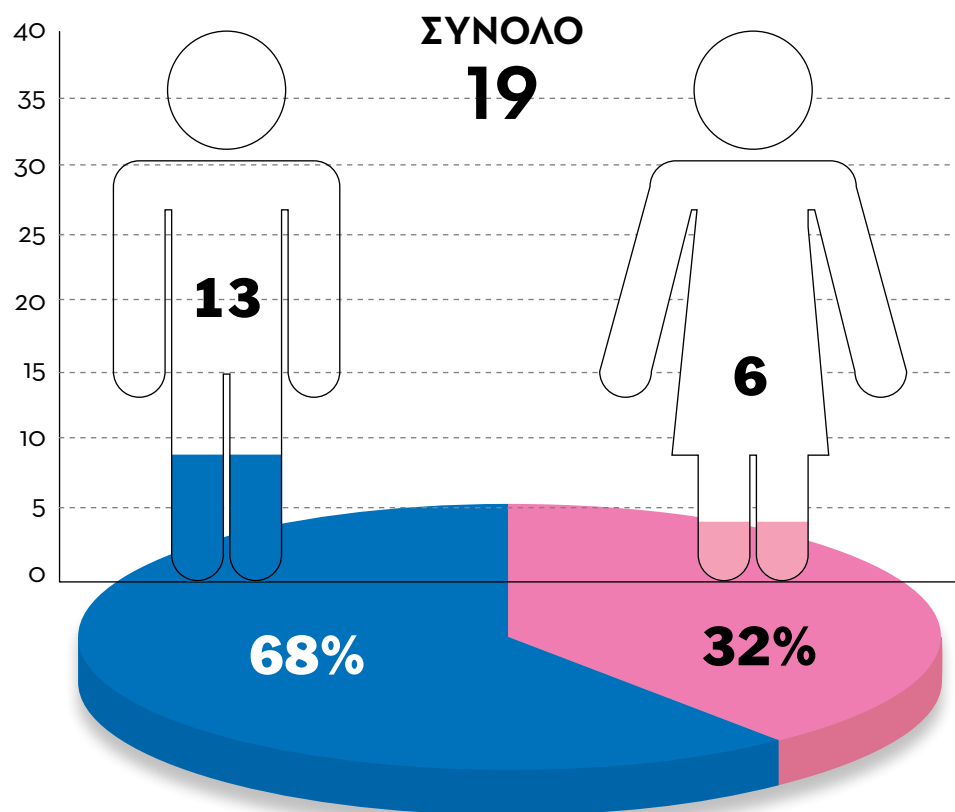
με κάποιον τρόπο να φυλάξουμε και να επιτηρήσουμε καλύτερα

τις 3.400 περίπου παραλίες του Μητρώου, θα μπορούσαμε να

μειώσουμε σημαντικά τις ανθρώπινες απώλειες.



ΤΡΑΥΜΑΤΙΣΜΟΙ ΣΤΗ ΘΑΛΑΣΣΑ

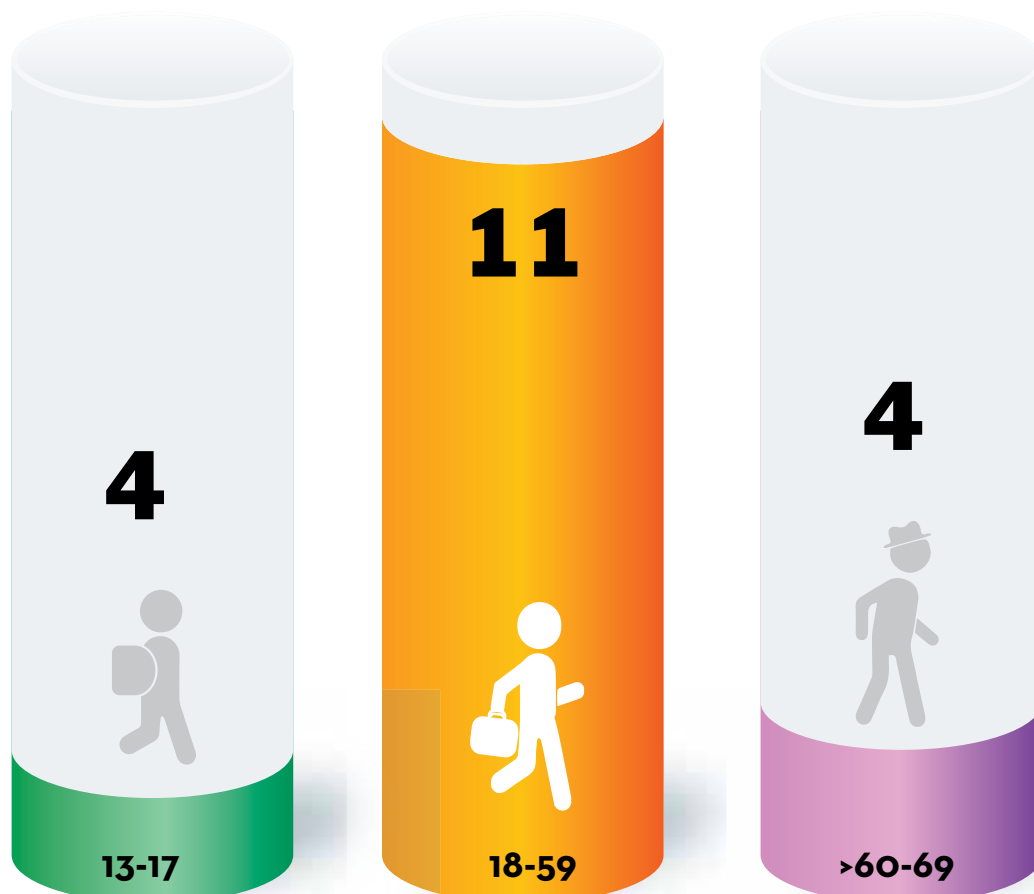


Το Παρατηρητήριο ατυχημάτων καταγράφει τους τραυματισμούς που γίνονται στη θάλασσα, εφόσον αυτοί αναφερθούν σε κάποια Λιμενική Αρχή.

Τα μη γνωστοποιημένα ατυχήματα τραυματισμών δεν περιλαμβάνονται στην παρούσα ανάλυση.

Το 2022 γνωστοποιήθηκαν συνολικά 19 τραυματισμοί σε λιμενικές αρχές σε όλη την Ελλάδα.

Από τους τραυματισμούς, το 68% (13) αφορούσε άντρες και το υπόλοιπο 32% (6) γυναίκες.



ΗΛΙΚΙΕΣ

Το 58% των τραυματισμών (11) αφορούν άτομα ηλικίες από 18-59, όπως ήταν αναμενόμενο, αφού αυτές είναι οι πλέον ενεργές ηλικιακές ομάδες που συμμετέχουν σε δραστηριότητες στη θάλασσα. Το 21% αφορά άτομα ηλικίας 60-69 ετών που μπορούν εύκολα να τραυματιστούν λόγω ηλικίας και αντίστοιχα το υπόλοιπο 21% παιδιά ηλικίας 13-17 ετών.





ΚΕΦΑΛΑΙΟ 2

ΑΤΥΧΗΜΑΤΑ ΣΤΑ ΘΑΛΑΣΣΙΑ ΣΠΟΡ ΚΑΙ ΜΕΣΑ ΑΝΑΨΥΧΗΣ

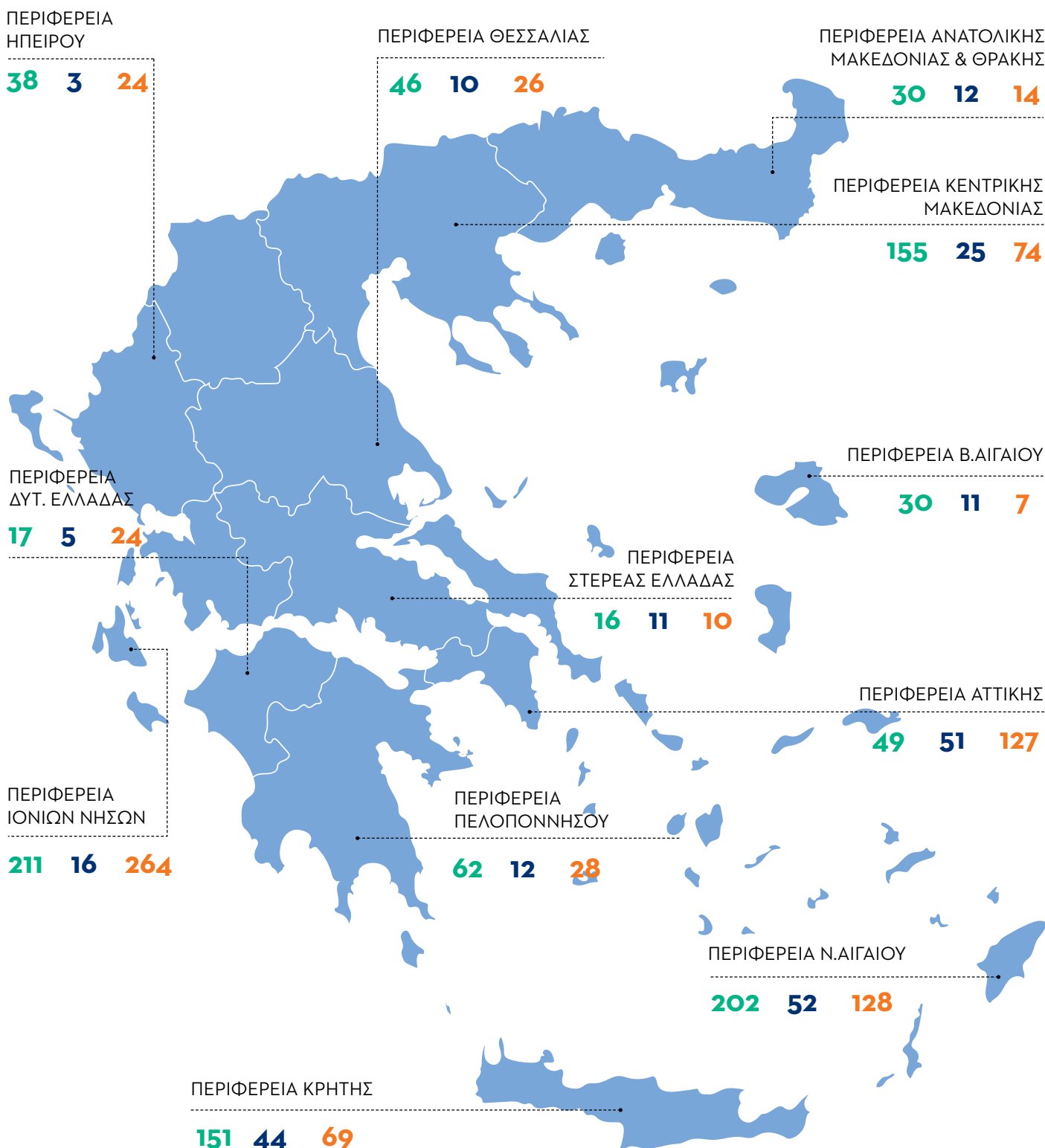
ΕΠΙΧΕΙΡΗΣΕΙΣ ΘΑΛΑΣΣΙΩΝ ΣΠΟΡ ΚΑΙ ΜΕΣΩΝ ΑΝΑΨΥΧΗΣ ΣΤΗΝ ΕΛΛΑΔΑ

Τα στοιχεία καταγράφηκαν στις 1/8/2022.

1007 ΕΠΙΧΕΙΡΗΣΕΙΣ ΘΑΛΑΣΣΙΩΝ ΣΠΟΡ & ΑΝΑΨΥΧΗΣ

253 ΕΠΙΧΕΙΡΗΣΕΙΣ ΠΑΡΟΧΩΝ ΚΑΤΑΔΥΤΙΚΩΝ ΥΠΗΡΕΣΙΩΝ

795 ΕΠΙΧΕΙΡΗΣΕΙΣ ΕΝΟΙΚΙΑΣΗΣ ΛΕΜΒΩΝ



ΔΗΜΟΦΙΛΕΣΤΕΡΑ ΘΑΛΑΣΣΙΑ ΜΕΣΑ ΑΝΑΨΥΧΗΣ

Ακολουθεί η κατάταξη των δημοφιλέστερων θαλάσσιων μέσων αναψυχής με βάση τον συνολικό αριθμό των επιχειρήσεων που τα παρέχουν.



ΤΡΑΥΜΑΤΙΣΜΟΙ 2022

19



ΘΑΛΑΣΣΙΑ ΣΠΟΡ

1

ΘΑΝΑΣΙΜΟ ΑΤΥΧΗΜΑ
(θαλάσσιο αλεξίπτωτο)

6

ΤΡΑΥΜΑΤΙΣΜΟΙ

3

ΗΛΙΚΙΕΣ	
1	13-17 ΕΤΩΝ
4	18-59 ΕΤΩΝ
1	>60 ΕΤΩΝ

1

ΘΑΛΑΣΣΙΟ ΣΚΙ



1

ΘΑΛΑΣΣΙΑ ΠΑΙΔΙΚΗ ΧΑΡΑ-ΑQUA JUMP



1

ΑΕΤΟΣΑΝΙΔΑ



ΘΑΛΑΣΣΙΟ ΔΑΧΤΥΛΙΔΙ



ΜΕ ΤΗ ΧΡΗΣΗ ΤΑΧΥΠΛΟΟΥ

ΘΑΝΑΣΙΜΑ ΑΤΥΧΗΜΑΤΑ

Το 2022 καταγράφηκε 1 θανάσιμος τραυματισμός, από ταχύπλοο. Το γεγονός αυτό τονίζει με έμφαση την ιδιαίτερη προσοχή που πρέπει να επιδεικνύουν οι χειριστές ταχυπλόων καθώς οι κίνδυνοι για τους λούόμενους αλλά και τους ίδιους τους επιβαίνοντες είναι μεγάλοι.

1


ΘΑΝΑΣΙΜΟ
ΑΤΥΧΗΜΑ
ΑΠΟ ΤΑΧΥΠΛΟΟ

ΤΡΑΥΜΑΤΙΣΜΟΙ

Το 2022, καταγράφηκαν 12 τραυματισμοί σε δραστηριότητες που συμμετείχε ταχύπλοο (πάνω σε σκάφος μηχανοκίνητο σκάφος, κατά τη διάρκεια κολύμβησης, εραστειχνικής αλιείας (ψαροντούφεκο), κατάδυση αναψυχής).

12

ΤΡΑΥΜΑΤΙΣΜΟΙ
ΜΕ ΤΑΧΥΠΛΟΟ



ΚΕΦΑΛΑΙΟ 3

ΝΑΥΑΓΟΣΩΣΤΙΚΗ ΚΑΛΥΨΗ

Σύμφωνα με την ισχύουσα νομοθεσία υποχρέωση ναυαγοσωστικής κάλυψης έχουν όλοι οι χώροι που χαρακτηρίζονται ως λουτρικές εγκαταστάσεις, είτε λειτουργούν με την καταβολή εισιτηρίου είτε είναι πολυσύχναστοι. Με το Προεδρικό Διάταγμα (ΠΔ 71/2020), στο οποίο ο Οργανισμός συνέβαλε σχετικά με την επεξεργασία και διαμόρφωση του, έγιναν οι ακόλουθες σημαντικές αλλαγές:

► Το 1ο δεκαπενθήμερο του μηνός Αυγούστου, κατόπιν αυτοψίας η επιτροπή αποφαινεται για το αν μια παραλία είναι πολυσύχναστη, λαμβάνοντας, ενδεικτικά, υπόψη τη μέση ημερήσια προσέλευση τριακοσίων (300) λουόμενων τουλάχιστον, σε μήκος ακτογραμμής μέχρι ενός χιλιομέτρου (ομοίως και για κάθε αντίστοιχο, μετά το πρώτο χιλιόμετρο, μήκος ακτογραμμής) κατά τις περιόδους αιχμής, τυχόν ατυχήματα που συνέβησαν κατά το παρελθόν, λόγους που ανάγονται στις ιδιαιτερότητες και ιδιομορφίες κάθε περιοχής.

► Διάρκεια της υποχρεωτικής ναυαγοσωστικής κάλυψης στις παραλίες από τρίμηνη έγινε τετράμηνη, δηλαδή από την 1η Ιουνίου έως τις 30 Σεπτεμβρίου κάθε έτους.


► Κάθε ναυαγοσώστης ελέγχει έκταση ακτής σε ακτίνα 200 μέτρων εκατέρωθεν του βάρθρου που βρίσκεται (παλαιότερα, πριν το ΠΔ 31/2018, η ακτίνα ήταν 300 μέτρα).

► Αν η παραλία έχει μήκος άνω των 400 μέτρων και είναι πολυσύχναστη, τότε απαιτείται η τοποθέτηση δεύτερου ναυαγοσώστη. Αν η παραλία είναι άνω των 800 μέτρων, τότε απαιτείται τρίτος ναυαγοσώστης κ.ο.κ.

► Οι αποφάσεις σχετικά με το ποιες παραλίες κάθε Δήμου είναι πολυσύχναστες λαμβάνονται κάθε χρόνο από ειδική τριμελή επιτροπή που συμμετέχει εκπρόσωπος της τοπικής λιμενικής αρχής, εκπρόσωπος της σχετικής Υγειονομικής Περιφέρειας και εκπρόσωπος του Δήμου.

544
ΠΑΡΑΛΙΕΣ ΜΕ
ΥΠΟΧΡΕΩΤΙΚΗ
ΝΑΥΑΓΟΣΩΣΤΙΚΗ
ΚΑΛΥΨΗ

86%
ΝΑΥΑΓΟΣΩΣΤΙΚΗ
ΚΑΛΥΨΗ

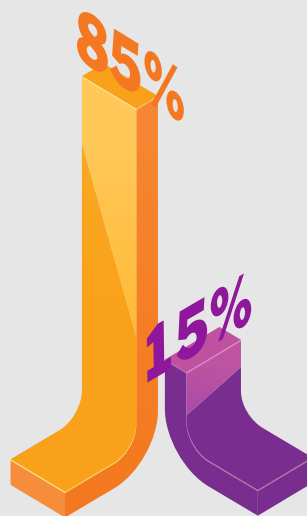


74
ΔΕΝ
ΚΑΛΥΦΘΗΚΑΝ

14%
ΧΩΡΙΣ
ΝΑΥΑΓΟΣΩΣΤΙΚΗ
ΚΑΛΥΨΗ

Για το 2022, 544 παραλίες είχαν υποχρέωση ναυαγοσωστικής κάλυψης. Οι συνολικές υποχρεωτικές θέσεις των ναυαγοσωστών (κάποιες παραλίες έχουν περισσότερες από μία θέσεις) ήταν 840. Με βάση τα στοιχεία του τέλους της καλοκαιρινής περιόδου, οι παραλίες στις οποίες τοποθετήθηκαν ναυαγοσώστες ήταν 470, ήτοι 86% και οι θέσεις ναυαγοσωστών 718, ήτοι 85%.

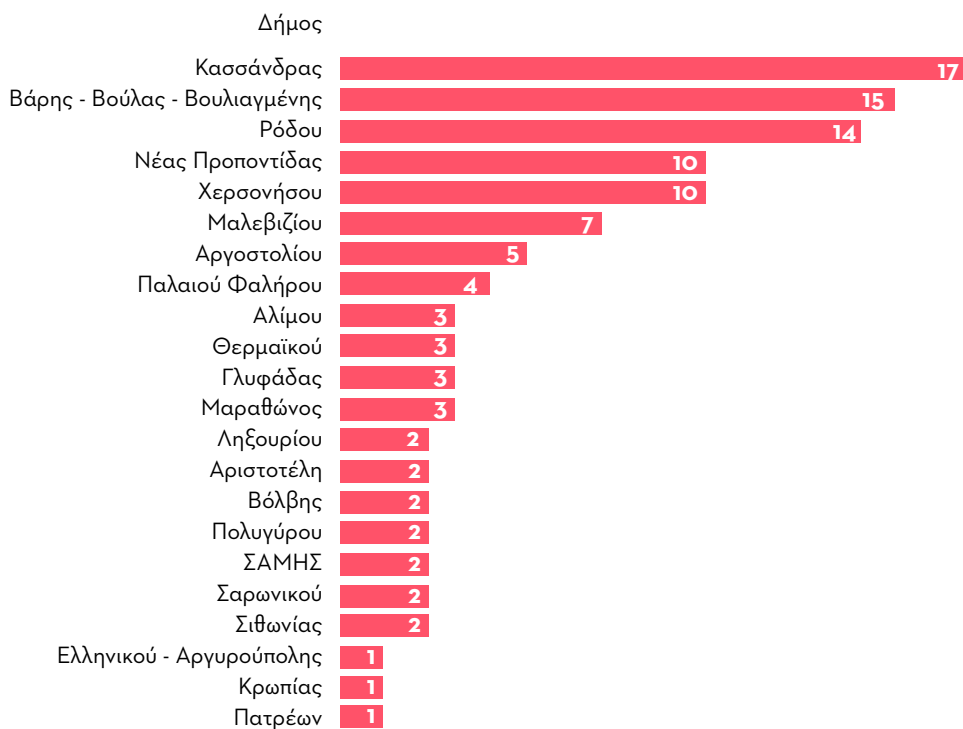
840
ΣΥΝΟΛΙΚΕΣ
ΥΠΟΧΡΕΩΤΙΚΕΣ
ΘΕΣΕΙΣ
ΝΑΥΑΓΟΣΩΣΤΩΝ



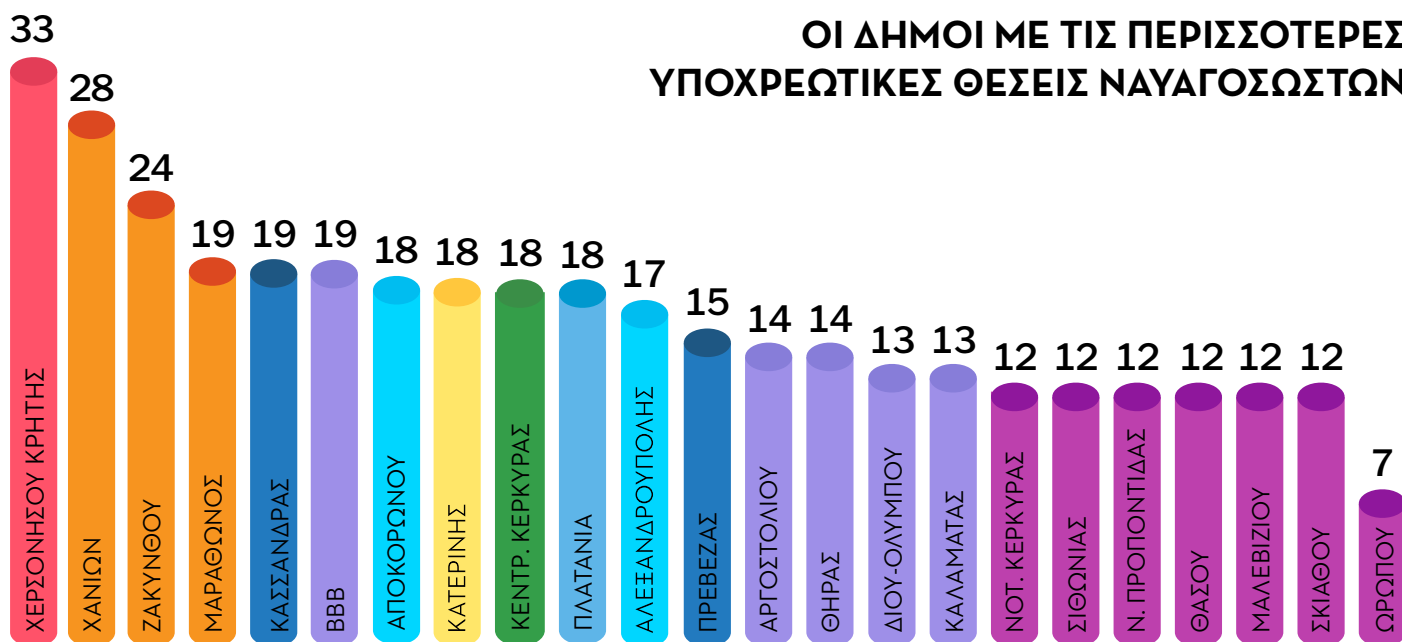
122
ΘΕΣΕΙΣ
ΠΟΥ ΔΕΝ
ΚΑΛΥΦΘΗΚΑΝ



22 ΔΗΜΟΙ ΜΕ ΕΠΕΚΤΑΣΗ ΩΡΑΡΙΟΥ ΝΑΥΑΓΟΣΩΣΤΙΚΗΣ ΚΑΛΥΨΗΣ ΣΕ 118 ΠΑΡΑΛΙΕΣ



ΟΙ ΔΗΜΟΙ ΜΕ ΤΙΣ ΠΕΡΙΣΣΟΤΕΡΕΣ ΥΠΟΧΡΕΩΤΙΚΕΣ ΘΕΣΕΙΣ ΝΑΥΑΓΟΣΩΣΤΩΝ



ΝΑΥΑΓΟΣΩΣΤΕΣ ΑΝΑ ΔΗΜΟ ΔΗΜΟΣ	ΥΠΟΧΡΕΩΣΗ ΝΑΥΑΓΟΣΩΣΤΙΚΗΣ ΚΑΛΥΨΗΣ		ΠΡΑΓΜΑΤΟΠΟΙΗΘΕΙΣΑ ΝΑΥΑΓΟΣΩΣΤΙΚΗ ΚΑΛΥΨΗ			
	ΠΑΡΑΛΙΕΣ	ΘΕΣΕΙΣ	ΠΑΡΑΛΙΕΣ	ΠΟΣΟΣΤΟ ΚΑΛΥΨΗΣ ΠΑΡΑΛΙΩΝ	ΘΕΣΕΙΣ	ΠΟΣΟΣΤΟ ΚΑΛΥΨΗΣ ΘΕΣΕΩΝ
Αβδήρων	4	6	4	100%	6	100%
Αγιάς	2	4	2	100%	4	100%
Αγίου Βασιλείου	3	4	3	100%	4	100%
Αγίου Νικολάου	3	3	3	100%	3	100%
Αγκιστριού	1	1	0	0%	0	0%
Αιγιαλείας	4	6	4	100%	6	100%
Αίγινας	1	1	1	100%	1	100%
Άκτιου - Βόνιτσας	1	1	1	100%	1	100%
Αλεξανδρούπολης	7	17	7	100%	17	100%
Αλίμου	3	4	3	100%	4	100%
Αμφιλοχίας	2	2	2	100%	2	100%
Ανδραβίδας - Κυλλήνης	4	5	4	100%	5	100%
Ανδρίτσαινας - Κρεστένων	1	1	1	100%	1	100%
Άνδρου	2	3	2	100%	3	100%
Αντιπάρου	1	1	1	100%	1	100%
Αποκορώνου	5	18	5	100%	18	100%
Αργοστολίου	8	14	8	100%	1	7%
Άργους - Μυκηγών	3	3	3	100%	3	100%
Αριστοτέλη	3	3	3	100%	1	33%
Βάρης - Βούλας - Βουλιαγμένης	16	19	15	94%	3	16%
Βέλου - Βόχας	1	1	1	100%	1	100%
Βόλβης	2	2	2	100%	2	100%
Βόλου	4	5	4	100%	5	100%
Βόρειας Κέρκυρας	5	12	0	0%	0	0%
Βόρειας Κυνουρίας	2	4	2	100%	4	100%
Γλυφάδας	4	4	3	75%	3	75%
Δ. Τεμπών	1	3	1	100%	3	100%
Δίου - Ολύμπου	7	13	0	0%	0	0%
Διρφύων - Μεσσαπίων	1	4	0	0%	0	0%
Δυτικής Αχαΐας	6	9	6	100%	9	100%
Δυτικής Μάνης	3	4	3	100%	4	100%
Δωρίδος	1	2	1	100%	2	100%
Ελαφονήσου	2	4	2	100%	3	75%
Ελληνικού - Αργυρούπολης	1	1	1	100%	1	100%
Ερέτριας	2	2	2	100%	2	100%

ΔΗΜΟΣ	ΥΠΟΧΡΕΩΣΗ ΝΑΥΑΓΟΣΩΣΤΙΚΗΣ ΚΑΛΥΨΗΣ		ΠΡΑΓΜΑΤΟΠΟΙΗΘΕΙΣΑ ΝΑΥΑΓΟΣΩΣΤΙΚΗ ΚΑΛΥΨΗ			
	ΠΑΡΑΛΙΕΣ	ΘΕΣΕΙΣ	ΠΑΡΑΛΙΕΣ	ΠΟΣΟΣΤΟ ΚΑΛΥΨΗΣ	ΘΕΣΕΙΣ	ΠΟΣΟΣΤΟ ΚΑΛΥΨΗΣ
Ερμιονίδας	3	6	1	33%	2	33%
Ζαγοράς - Μουρσειού	3	5	3	100%	5	100%
Ζακύνθου	11	24	11	100%	24	100%
Ζαχάρως	2	2	2	100%	2	100%
Ηγουμενίσσας	6	10	6	100%	3	30%
Ήλιδας	3	3	3	100%	1	33%
Ηρακλείου Κρήτης	1	1	1	100%	1	100%
Θάσου	11	12	2	18%	2	17%
Θερμαϊκού	6	8	6	100%	5	63%
Θήρας	4	14	3	75%	13	93%
Ιεράπετρας	2	2	2	100%	2	100%
Ιεράς Πόλης Μεσολογγίου	2	4	2	100%	4	100%
Ιητών	1	3	1	100%	3	100%
Καβάλας	8	10	8	100%	10	100%
Καλαμάτας	5	13	5	100%	13	100%
Καντάνου - Σέλιου	3	4	3	100%	4	100%
Κασσάνδρας	18	19	18	100%	18	95%
Κατερίνης	3	18	3	100%	18	100%
Κεντρικής Κέρκυρας & Διαποντίων νήσων	7	18	1	14%	0	0%
Κιμώλου	1	1	1	100%	1	100%
Κισσάμου	8	10	8	100%	7	70%
Κομοτηνής	2	7	2	100%	7	100%
Κορινθίων	1	3	1	100%	3	100%
Κρωπίας	2	2	1	50%	1	50%
Κώ	6	10	0	0%	0	0%
Λαυρεωτικής	1	1	1	100%	1	100%
Λευκάδος	5	7	5	100%	1	14%
Λήμνου	1	1	1	100%	1	100%
ΛΗΞΟΥΡΙΟΥ	2	2	2	100%	2	100%
Λοκρών	1	2	1	100%	2	100%
Λουτρακίου - Περαχώρας - Αγ. Θεοδώρων	3	7	3	100%	3	43%
Μαλεβιζίου	7	12	7	100%	7	58%
Μάνδρας - Ειδυλλίας	1	3	0	0%	0	0%
Μαραθώνος	10	19	10	100%	4	21%
Μαρκοπούλου Μεσογαίας	5	6	5	100%	6	100%
Μεγαρέων	5	7	0	0%	0	0%
Μεσσήνης	1	3	1	100%	3	100%
Μήλου	4	5	4	100%	5	100%
Μονεμβασίας	2	3	2	100%	2	67%
Μυκόνου	10	12	10	100%	12	100%
Μυλοποτάμου	1	1	1	100%	1	100%
Μυτιλήνης	1	1	1	100%	1	100%
Μώλου - Αγίου Κωνσταντίνου	2	3	2	100%	3	100%
Νάξου & Μικρών Κυκλάδων	5	9	0	0%	0	0%
Ναυπακτίας	1	1	1	100%	1	100%
Ναυπλιέων	3	11	3	100%	13	118%
Νέας Προποντίδας	11	12	11	100%	10	83%
Νέστου	2	3	2	100%	3	100%
Νότιας Κέρκυρας	7	12	0	0%	0	0%
Νοτίου Πηλίου	5	5	5	100%	5	100%
Παγγαίου	6	6	0	0%	0	0%
Παλαιού Φαλήρου	4	4	4	100%	4	100%
Πάργας	5	8	4	80%	3	38%
Πάρου	5	6	5	100%	6	100%
Πάτμου	3	3	0	0%	0	0%

ΔΗΜΟΣ	ΥΠΟΧΡΕΩΣΗ ΝΑΥΑΓΟΣΩΣΤΙΚΗΣ ΚΑΛΥΨΗΣ		ΠΡΑΓΜΑΤΟΠΟΙΗΘΕΙΣΑ ΝΑΥΑΓΟΣΩΣΤΙΚΗ ΚΑΛΥΨΗ			
	ΠΑΡΑΛΙΕΣ	ΘΕΣΕΙΣ	ΠΑΡΑΛΙΕΣ	ΠΟΣΟΣΤΟ ΚΑΛΥΨΗΣ	ΘΕΣΕΙΣ	ΠΟΣΟΣΤΟ ΚΑΛΥΨΗΣ
Πατρέων	8	10	8	100%	3	30%
Πειραιώς	2	2	2	100%	2	100%
Πηνειού	3	3	3	100%	3	100%
Πλατανιά	5	18	5	100%	18	100%
Πολυγύρου	5	5	5	100%	2	40%
Πόρου	1	1	1	100%	1	100%
Πρέβεζας	11	15	11	100%	15	100%
Πύργου	8	8	8	100%	8	100%
Ραφήνας - Πικερμίου	5	6	5	100%	6	100%
Ρεθύμνης	6	19	6	100%	19	100%
Ρήγα Φεραίου	1	1	1	100%	1	100%
Ρόδου	14	19	14	100%	1	5%
Σαλαμίνας	4	4	0	0%	0	0%
Σάμης	2	3	2	100%	1	33%
Σαρωνικού	5	7	5	100%	5	71%
Σητείας	2	2	2	100%	2	100%
Σιθωνίας	11	12	11	100%	1	8%
Σκιάθου	10	12	10	100%	12	100%
Σκοπέλου	2	2	2	100%	2	100%
Σπάτων - Αρτέμιδος	6	9	6	100%	9	100%
Σύρου - Ερμούπολης	4	4	4	100%	4	100%
Τανάγρας	1	2	1	100%	2	100%
Τήλου	1	2	0	0%	0	0%
Τήνου	5	7	5	100%	7	100%
Τοπείρου	2	5	2	100%	5	100%
Τριφυλίας	1	1	1	100%	1	100%
Φαιστού	4	7	4	100%	7	100%
Χαλκιδέων	4	9	4	100%	9	100%
Χανίων	15	28	15	100%	1	4%
Χερσονήσου	33	33	33	100%	10	30%
Χίου	4	7	4	100%	7	100%
Ωρωπού	5	7	5	100%	7	100%

ΝΑΥΑΓΟΣΩΣΤΕΣ ΑΝΑ ΠΕΡΙΦΕΡΕΙΑ

ΠΕΡΙΦΕΡΕΙΑ	ΥΠΟΧΡΕΩΣΗ ΝΑΥΑΓΟΣΩΣΤΙΚΗΣ ΚΑΛΥΨΗΣ		ΠΡΑΓΜΑΤΟΠΟΙΗΘΕΙΣΑ ΝΑΥΑΓΟΣΩΣΤΙΚΗ ΚΑΛΥΨΗ			
	ΠΑΡΑΛΙΕΣ	ΘΕΣΕΙΣ	ΠΑΡΑΛΙΕΣ	ΠΟΣΟΣΤΟ ΚΑΛΥΨΗΣ	ΘΕΣΕΙΣ	ΠΟΣΟΣΤΟ ΚΑΛΥΨΗΣ
Ανατολικής Μακεδονίας & Θράκης	42	66	27	64%	50	75%
Αττικής	82	108	68	82%	90	83%
Βορείου Αιγαίου	6	9	6	100%	9	100%
Δυτικής Ελλάδας	45	55	45	100%	55	100%
Ηπείρου	22	33	21	95%	31	93%
Θεσσαλίας	28	37	28	100%	37	100%
Ιονίων Νήσων	47	92	29	62%	51	55%
Κεντρικής Μακεδονίας	66	92	59	89%	78	84%
Κρήτης	98	162	98	100%	162	100%
Νοτίου Αιγαίου	66	99	50	76%	74	74%
Πελοποννήσου	30	63	28	93%	61	96%
Στερεάς Ελλάδας	12	24	11	91%	20	83%

ΓΕΩΓΡΑΦΙΚΗ ΚΑΤΑΝΟΜΗ ΝΑΥΑΓΟΣΩΣΤΩΝ ΣΕ 13 ΠΕΡΙΦΕΡΕΙΕΣ

ΠΕΡΙΦΕΡΕΙΑ ΗΠΕΙΡΟΥ

Έχει **33 θέσεις ναυαγοσωστών σε 22 παραλίες**. Το 2022 τοποθετήθηκαν **31 ναυαγοσώστες σε 21 παραλίες**.

ΠΕΡΙΦΕΡΕΙΑ ΘΕΣΣΑΛΙΑΣ

Έχει **37 θέσεις ναυαγοσωστών σε 28 παραλίες**. Το 2022 τοποθετήθηκε το σύνολο των ναυαγοσωστών σε όλες τις παραλίες.

ΠΕΡΙΦΕΡΕΙΑ ΑΝΑΤΟΛΙΚΗΣ ΜΑΚΕΔΟΝΙΑΣ & ΘΡΑΚΗΣ

Έχει **66 θέσεις ναυαγοσωστών σε 42 παραλίες**. Το 2022 τοποθετήθηκαν **50 ναυαγοσώστες σε 27 παραλίες**.

ΠΕΡΙΦΕΡΕΙΑ ΔΥΤΙΚΗΣ ΜΑΚΕΔΟΝΙΑΣ
Δεν έχει παράλιο μέτωπο.

ΠΕΡΙΦΕΡΕΙΑ ΚΕΝΤΡΙΚΗΣ ΜΑΚΕΔΟΝΙΑΣ

Έχει **92 θέσεις ναυαγοσωστών σε 66 παραλίες**. Το 2022 τοποθετήθηκαν **78 ναυαγοσώστες σε 59 παραλίες**.

ΠΕΡΙΦΕΡΕΙΑ ΔΥΤ. ΕΛΛΑΔΑΣ

Έχει **55 θέσεις ναυαγοσωστών σε 45 παραλίες**. Το 2022 τοποθετήθηκε το σύνολο των ναυαγοσωστών στις παραλίες.

ΠΕΡΙΦΕΡΕΙΑ ΣΤΕΡΕΑΣ ΕΛΛΑΔΑΣ

Έχει **24 θέσεις ναυαγοσωστών σε 12 παραλίες**. Το 2022 τοποθετήθηκαν **22 ναυαγοσώστες σε 12 παραλίες**.

ΠΕΡΙΦΕΡΕΙΑ Β.ΑΙΓΑΙΟΥ

Έχει **9 θέσεις ναυαγοσωστών σε 6 παραλίες**. Το 2022 τοποθετήθηκε το σύνολο των ναυαγοσωστών στις παραλίες.

ΠΕΡΙΦΕΡΕΙΑ ΑΤΤΙΚΗΣ

Έχει **108 θέσεις ναυαγοσωστών σε 82 παραλίες**. Το 2022 τοποθετήθηκαν **90 ναυαγοσώστες σε 68 παραλίες**.

ΠΕΡΙΦΕΡΕΙΑ ΙΟΝΙΩΝ ΝΗΣΩΝ

Έχει **92 θέσεις ναυαγοσωστών σε 47 παραλίες**. Το 2022 τοποθετήθηκαν **51 ναυαγοσώστες σε 29 παραλίες**.

ΠΕΡΙΦΕΡΕΙΑ ΠΕΛΟΠΟΝΝΗΣΟΥ

Έχει **63 θέσεις ναυαγοσωστών σε 30 παραλίες**. Το 2022 τοποθετήθηκαν **61 ναυαγοσώστες σε 28 παραλίες**.

ΠΕΡΙΦΕΡΕΙΑ ΚΡΗΤΗΣ

Έχει **162 θέσεις ναυαγοσωστών σε 98 παραλίες**. Το 2022 τοποθετήθηκε το σύνολο των ναυαγοσωστών σε όλες τις παραλίες.

ΠΕΡΙΦΕΡΕΙΑ Ν.ΑΙΓΑΙΟΥ

Έχει **99 θέσεις ναυαγοσωστών σε 66 παραλίες**. Το 2022 τοποθετήθηκαν **74 ναυαγοσώστες σε 50 παραλίες**.

Στον χάρτη παρουσιάζονται οι παραλίες και ο αριθμός των θέσεων ναυαγοσωστών που όφειλε να έχει η κάθε Περιφέρεια το 2022 καθώς και οι παραλίες και οι θέσεις ναυαγοσωστών που τελικά καλύφθηκαν.

ΑΡΙΘΜΟΣ ΠΑΡΑΛΙΩΝ ΜΕ ΥΠΟΧΡΕΩΣΗ ΝΑΥΑΓΟΣΩΣΤΙΚΗΣ ΚΑΛΥΨΗΣ

383 ΠΑΡΑΛΙΕΣ
ΜΕ **1** ΝΑΥΑΓΟΣΩΣΤΗ



89 ΠΑΡΑΛΙΕΣ
ΜΕ **2** ΝΑΥΑΓΟΣΩΣΤΕΣ



50 ΠΑΡΑΛΙΕΣ
ΜΕ **3** ΝΑΥΑΓΟΣΩΣΤΕΣ



4 ΠΑΡΑΛΙΕΣ
ΜΕ **5** ΝΑΥΑΓΟΣΩΣΤΕΣ



9 ΠΑΡΑΛΙΕΣ
ΜΕ **4** ΝΑΥΑΓΟΣΩΣΤΕΣ



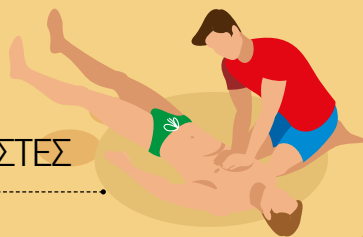
3 ΠΑΡΑΛΙΕΣ
ΜΕ **6** ΝΑΥΑΓΟΣΩΣΤΕΣ



3 ΠΑΡΑΛΙΕΣ
ΜΕ **8** ΝΑΥΑΓΟΣΩΣΤΕΣ



1 ΠΑΡΑΛΙΑ
ΜΕ **7** ΝΑΥΑΓΟΣΩΣΤΕΣ



1 ΠΑΡΑΛΙΑ
ΜΕ **11** ΝΑΥΑΓΟΣΩΣΤΕΣ




1 ΠΑΡΑΛΙΑ
ΜΕ **13** ΝΑΥΑΓΟΣΩΣΤΕΣ



Το Safe Water Sports έχει δημιουργήσει μια καινοτόμο εφαρμογή, το LifeguardRescue app, η οποία καταγράφει σε πραγματικό χρόνο τις διασώσεις & την παροχή πρώτων βοηθειών στις παραλίες από τους ναυαγοσώστες. Για το 2022, η εφαρμογή λειτούργησε πιλοτικά στις παραλίες των Χανίων όπου πραγματοποιήθηκαν 210 συμβάντα διάσωσης από τη Λιμενική Αρχή. Από τα 210 συμβάντα διάσωσης, τα 121 αποτελούσαν διασώσεις οι οποίες πραγματοποιήθηκαν είτε μέσω κολύμβησης, με jet ski ή με ταχύπλοο, ενώ τα υπόλοιπα 89 συμβάντα αφορούσαν πρώτες βοήθειες, αλλά χωρίς διάσωση, δηλαδή είτε με απιδίνωση, με κάρπα ή λοιπό φαρμακευτικό εξοπλισμό.





89

ΠΡΩΤΕΣ ΒΟΗΘΕΙΕΣ
(ΧΩΡΙΣ ΔΙΑΣΩΣΕΙΣ)



1

ΜΕ ΑΠΙΝΙΔΩΣΗ



1

ΜΕ ΚΑΡΠΑ



16

ΜΕ ΛΟΙΠΟ
ΦΑΡΜΑΚΕΥΤΙΚΟ
ΕΞΟΠΛΙΣΜΟ



5

ΜΕΤΑΦΟΡΑ ΣΕ
ΝΟΣΟΚΟΜΕΙΟ



84

ΧΩΡΙΣ ΜΕΤΑΦΟΡΑ
ΣΕ ΝΟΣΟΚΟΜΕΙΟ



91

ΚΟΛΥΜΠΩΝΤΑΣ



8

ΜΕ JET SKI



4

ΜΕ ΤΑΧΥΓΛΟΟ



FIRST AID

LIFEGUARD
RESCUE

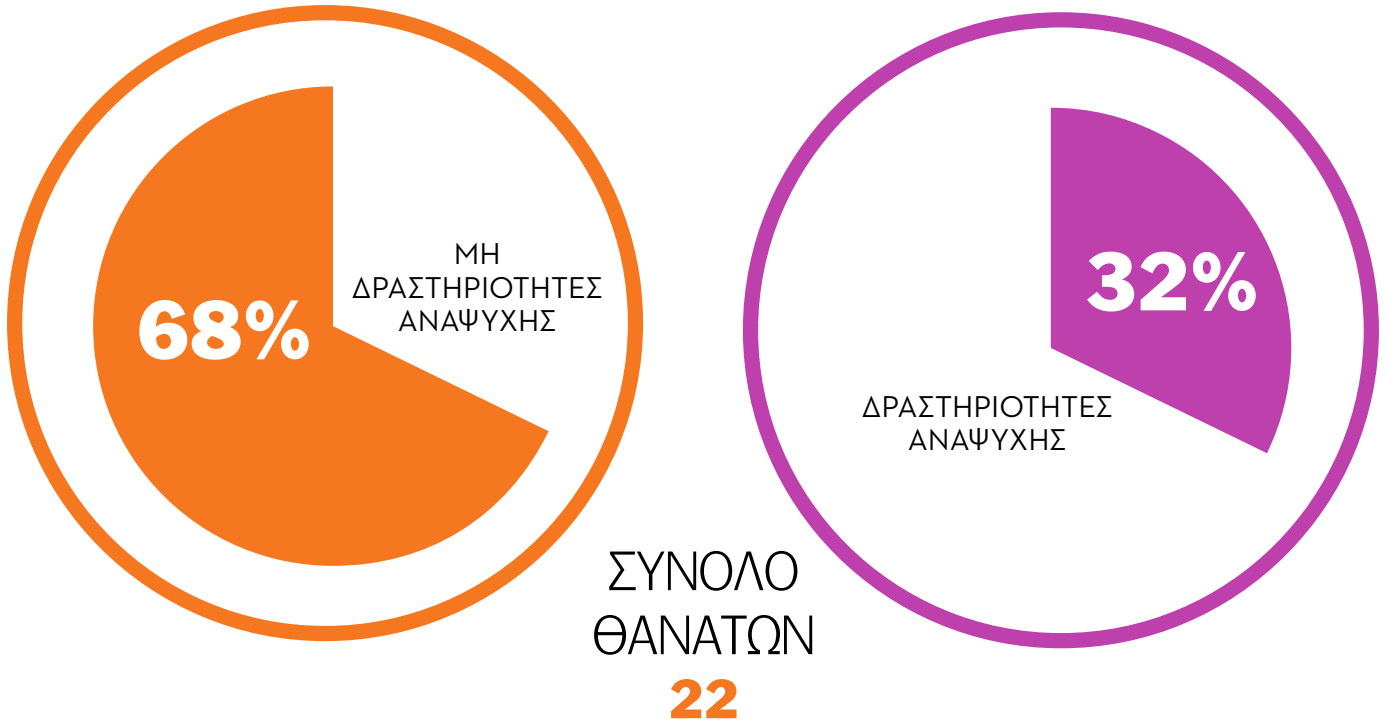






ΚΕΦΑΛΑΙΟ 4

**ΑΤΥΧΗΜΑΤΑ
ΣΤΑ ΕΣΩΤΕΡΙΚΑ
ΥΔΑΤΑ**

ΘΑΝΑΤΟΙ ΣΤΑ ΕΣΩΤΕΡΙΚΑ ΥΔΑΤΑ



Το Παρατηρητήριο Ατυχημάτων κατηγοριοποιεί τα θανάσιμα ατυχήματα που συμβαίνουν σε εσωτερικά ύδατα (δηλαδή λίμνες, ποτάμια, πισίνες ξενοδοχείων, ιδιωτικές κολυμβητικές δεξαμενές, αθλητικά κολυμβητήρια, δεξαμενές, κ.ά.) σε δύο κατηγορίες: α) Σε αυτά που συμβαίνουν σε δραστηριότητες αθλητικές και αναψυχής (κατά τη διάρκεια κολύμβησης ή υδάτινης δραστηριότητας (rafting, ψάρεμα κ.λπ.) και β) σε εκείνα που είναι ακούσιοι πνιγμοί/ θανάσιμα ατυχήματα, αυτοκτονίες, παράνομες εισοδοί στη χώρα, θανάσιμοι τραυματισμοί.



ΓΥΝΑΙΚΕΣ

5

ΑΝΔΡΕΣ

17

ΤΡΟΠΟΣ ΣΥΜΒΑΝΤΟΣ

Για το 2022, καταγράφηκαν 22 θάνατοι στα εσωτερικά ύδατα, εκ των οποίων οι 7 έγιναν σε δραστηριότητες αναψυχής (κατά τη διάρκεια κολύμβησης και κατά τη διάρκεια υδάτινης δραστηριότητας αναψυχής) και οι 15 σε δραστηριότητες μη αναψυχής. Στις υπόλοιπες ενότητες της παρούσας μελέτης θα αναλύσουμε κυρίως τα δεδομένα που αφορούν σε δραστηριότητες αναψυχής.



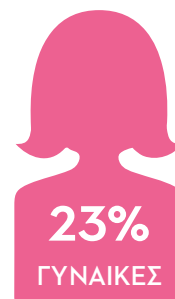
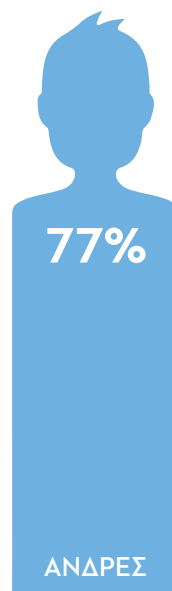
ΑΚΟΥΣΙΟΣ ΠΝΙΓΜΟΣ/ΘΑΝΑΣΙΜΟ
ΑΤΥΧΗΜΑ ΣΕ ΔΡΑΣΤΗΡΙΟΤΗΤΑ
ΜΗ-ΑΝΑΨΥΧΗΣ Π.Χ. ΠΤΩΣΗ ΣΕ ΛΙΜΝΗ,
ΠΟΤΑΜΙ, ΦΡΕΑΤΙΟ, ΠΡΟΣΚΡΟΥΣΗ ΣΕ
ΒΡΑΧΟ, ΣΤΟ ΒΑΤΗΡΑ Κ.Α.

ΠΝΙΓΜΟΣ ΚΑΤΑ
ΤΗ ΔΙΑΡΚΕΙΑ ΚΟΛΥΜΒΗΣΗΣ

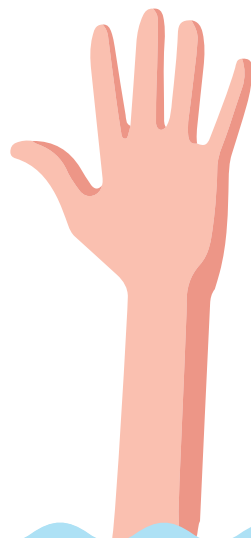
ΑΥΤΟΚΤΟΝΙΑ

ΚΑΤΑ ΤΗ ΔΙΑΡΚΕΙΑ ΠΑΡΑΝΟΜΗΣ
ΕΙΣΟΔΟΥ

ΠΝΙΓΜΟΣ ΚΑΤΑ ΤΗ ΔΙΑΡΚΕΙΑ
ΔΡΑΣΤΗΡΙΟΤΗΤΑΣ ΑΝΑΨΥΧΗΣ/
ΥΔΑΤΙΝΟΥ ΣΠΟΡ



15



ΕΘΝΙΚΟΤΗΤΑ

Οι 7 άνθρωποι που έχασαν τη ζωή τους σε δραστηριότητες αναψυχής ήταν 5 αλλοδαποί και 2 Έλληνες.

5 ΑΛΛΟΔΑΠΟΙ



2 ΕΛΛΗΝΕΣ




ΑΝΑ ΧΡΟΝΙΚΟ ΔΙΑΣΤΗΜΑ (ΜΗΝΑΣ)

Το χρονικό διάστημα κατά το οποίο καταγράφονται οι θάνατοι είναι από τον Μάιο έως τον Σεπτέμβριο του 2022. Τον Ιούνιο σημειώθηκαν 3 θάνατοι, 2 τον Ιούλιο και τον Σεπτέμβριο αντίστοιχα και 1 τον Μάιο.

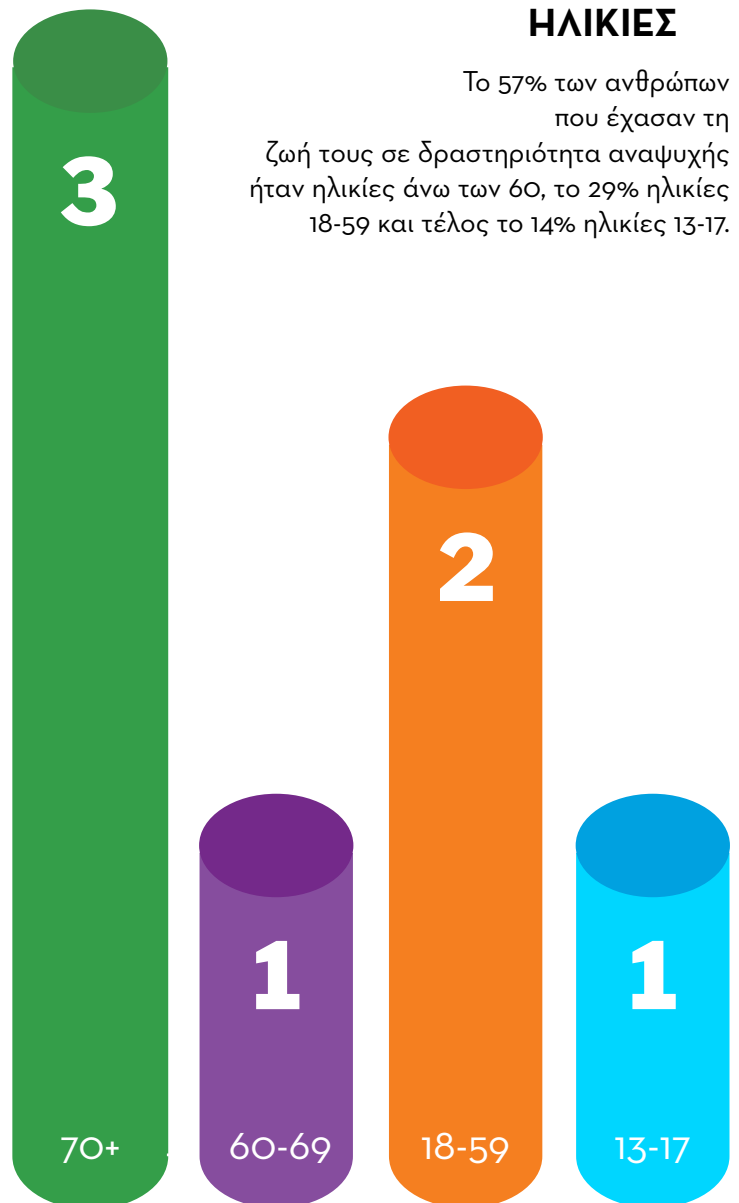
ΧΡΟΝΙΚΟ ΔΙΑΣΤΗΜΑ (ΩΡΕΣ)

4 θάνατοι καταγράφηκαν μεταξύ 12:00-18:00
2 θάνατοι καταγράφηκαν μεταξύ 18:00-24:00
και 1 θάνατος μετά τα μεσάνυχτα.



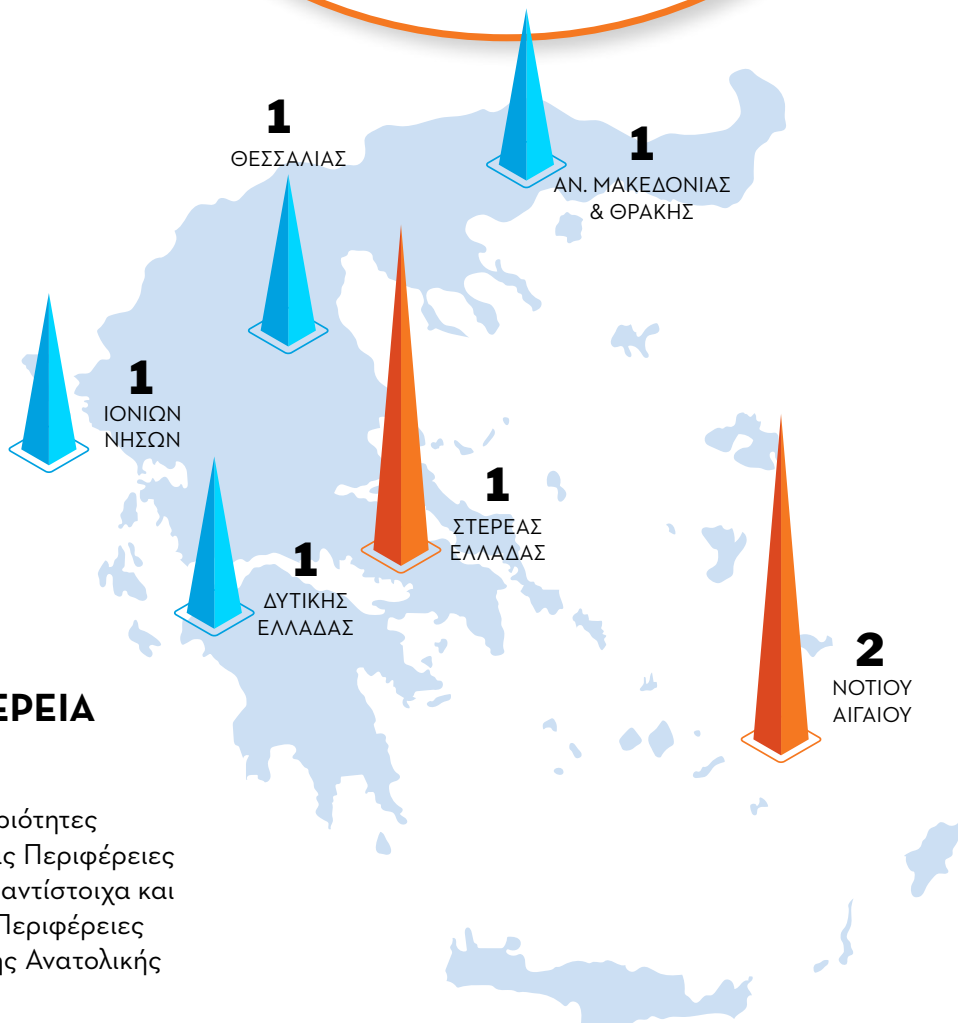
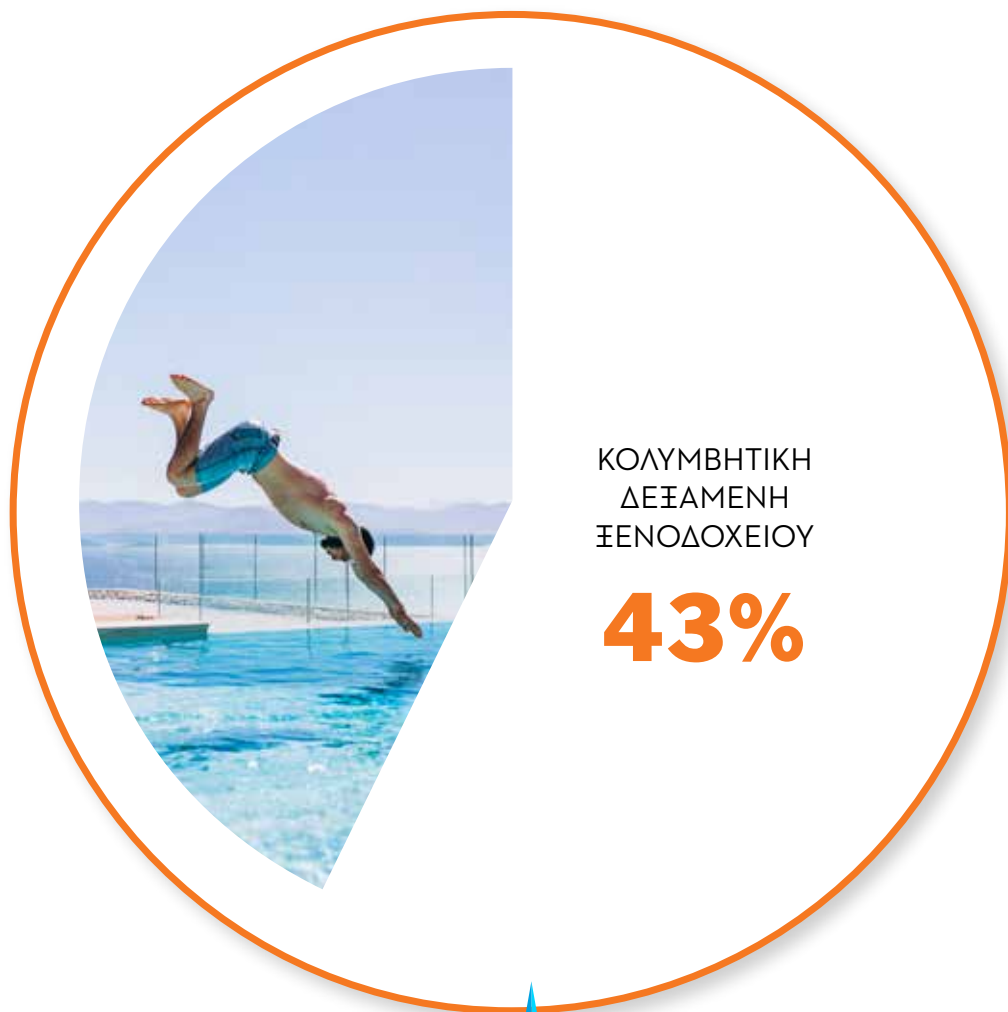
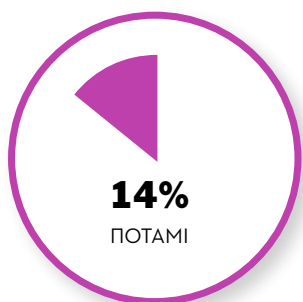
ΗΛΙΚΙΕΣ

Το 57% των ανθρώπων που έχασαν τη ζωή τους σε δραστηριότητα αναψυχής ήταν ηλικίες άνω των 60, το 29% ηλικίες 18-59 και τέλος το 14% ηλικίες 13-17.



ΤΟΠΟΘΕΣΙΑ

Το 43% των θανάτων σε δραστηριότητες αναψυχής έγιναν σε κολυμβητικές δεξαμενές ξενοδοχείων, το 29% σε ποτάμι, το 13% σε ιδιωτική κολυμβητική δεξαμενή και το υπόλοιπο 13% σε άλλη τοποθεσία όπως αρδευτικό κανάλι.



ΓΕΩΓΡΑΦΙΚΗ ΠΕΡΙΦΕΡΕΙΑ (ΧΑΡΤΗΣ)

Το 29% των θανάτων σε δραστηριότητες αναψυχής έχουν καταγραφεί στις Περιφέρειες Ν.Αιγαίου και Στερεάς Ελλάδας αντίστοιχα και το υπόλοιπο 42% συνολικά στις Περιφέρειες Ιονίων Νήσων, Θεσσαλίας και της Ανατολικής Μακεδονίας και Θράκης.

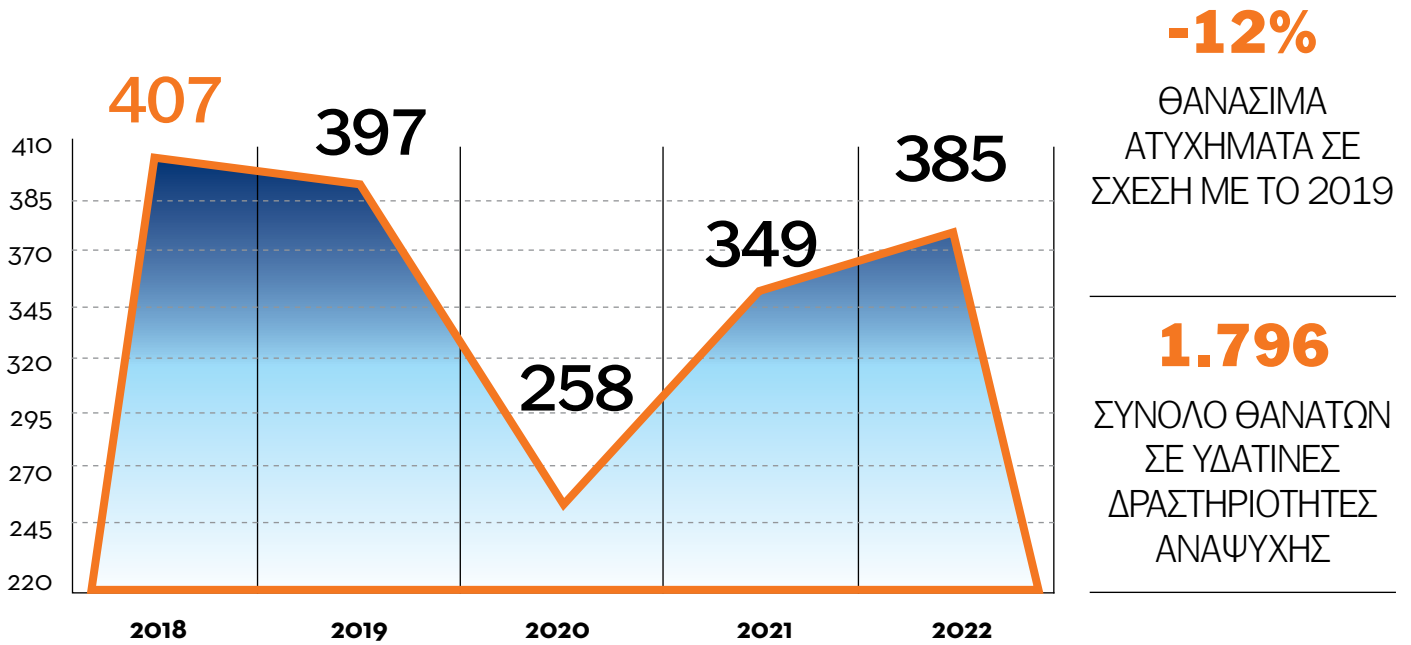


ΕΝΟΤΗΤΑ Β



ΑΝΑΛΥΣΗ ΑΤΥΧΗΜΑΤΩΝ ΔΡΑΣΤΗΡΙΟΤΗΤΩΝ ΑΝΑΨΥΧΗΣ ΓΙΑ ΤΗΝ ΠΕΡΙΟΔΟ 2018- 2022

Για την περίοδο 2018-2022, ο μέσος όρος των θανάσιμων ατυχημάτων σε δραστηριότητες αναψυχής που έλαβαν χώρα στο υδάτινο περιβάλλον (στη θάλασσα και τα εσωτερικά ύδατα) της χώρας είναι 359.



ΕΤΗΣΙΟΣ Μ.Ο. 2018-2022

359

Θάλασσα

350 (97%)

Εσωτερικά ύδατα

9 (3%)



Αντρες

70%



Γυναίκες

30%



Έλληνες

70%



Άλλες εθνικότητες

29%

Άγνωστο

1%



ΚΕΦΑΛΑΙΟ 5

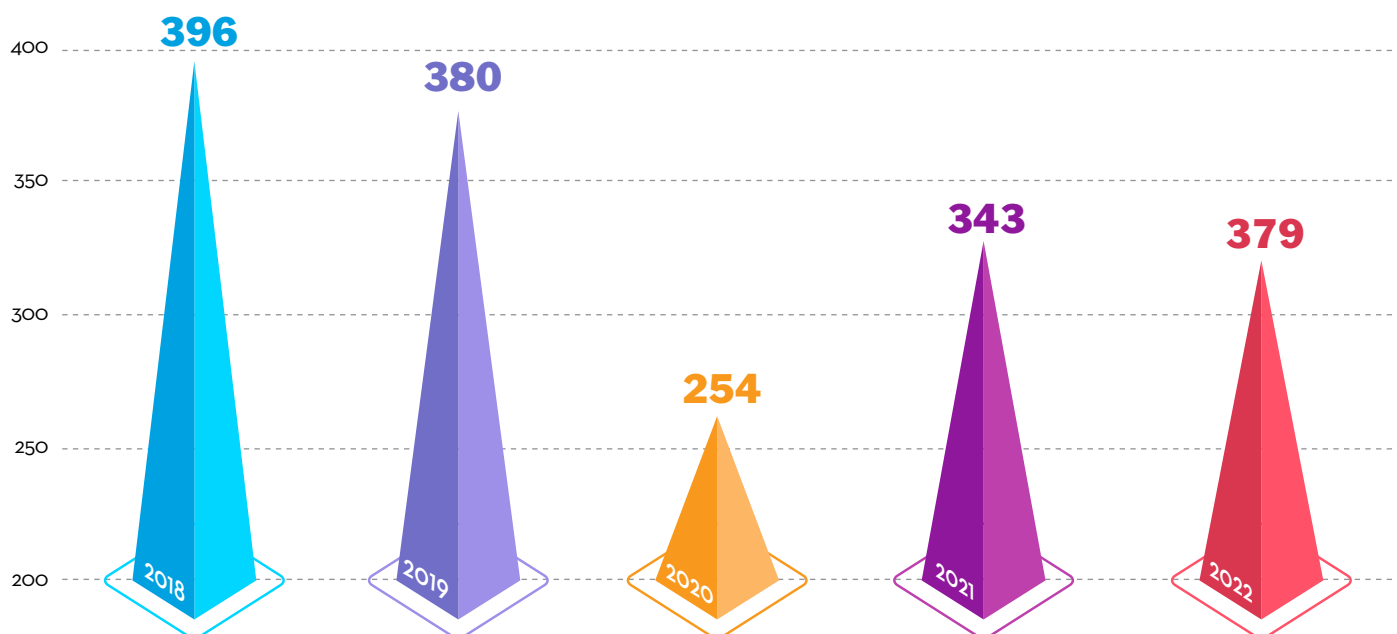
**ΑΤΥΧΗΜΑΤΑ
ΣΤΗ ΘΑΛΑΣΣΑ ΣΕ
ΔΡΑΣΤΗΡΙΟΤΗΤΕΣ
ΑΝΑΨΥΧΗΣ
2018- 2022**

ΘΑΝΑΣΙΜΑ ΑΤΥΧΗΜΑΤΑ

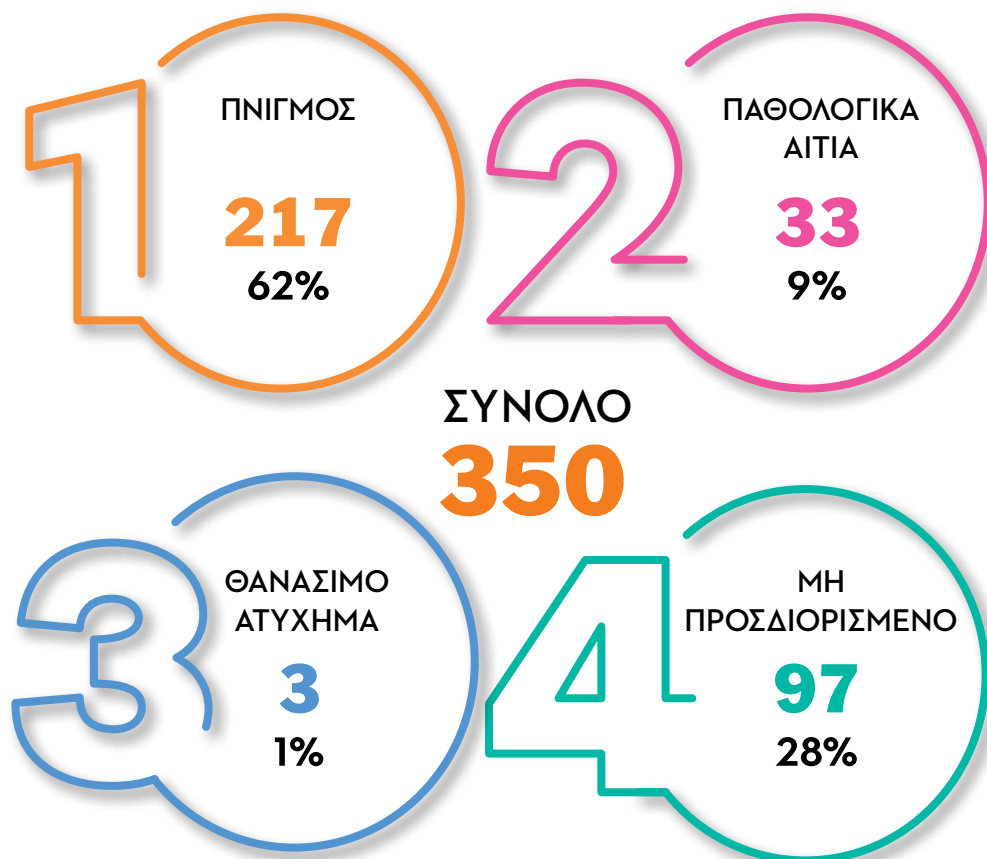
Το 2020 καταγράφηκε για πρώτη φορά μία σημαντική μείωση του συνολικού αριθμού των θανάσιμων ατυχημάτων, γεγονός βέβαια που οφείλεται στην πανδημία και στην πολύ μεγάλη μείωση των ξένων επισκεπτών. Το παρακάτω διάγραμμα παρουσιάζει τα θανάσιμα ατυχήματα στη θάλασσα ανά έτος.

350

Μ.Ο. ΠΕΝΤΑΕΤΙΑΣ

1.752ΘΑΝΑΤΟΙ ΣΥΝΟΛΙΚΑ
ΣΤΗΝ ΠΕΝΤΑΕΤΙΑ

ΕΙΔΟΣ ΘΑΝΑΣΙΜΟΥ ΑΤΥΧΗΜΑΤΟΣ

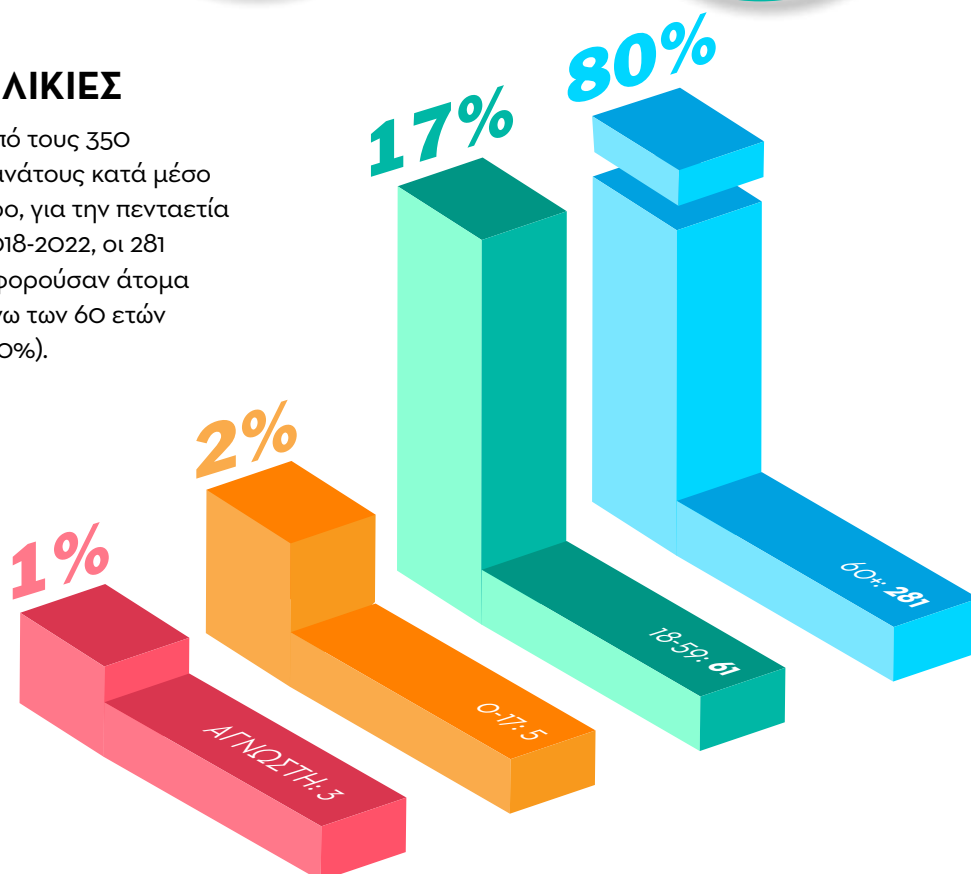


Από τους 350 θανάτους που κατά μέσο όρο συμβαίνουν κάθε χρόνο, την περίοδο 2018-2022 οι 217 οφείλονται σε πνιγμό (62%), οι 33 σε παθολογικά αίτια (9%), οι 3 σε θανάσιμα ατυχήματα (1%), και οι 97 σε μη προσδιορισμένα αίτια (28%).


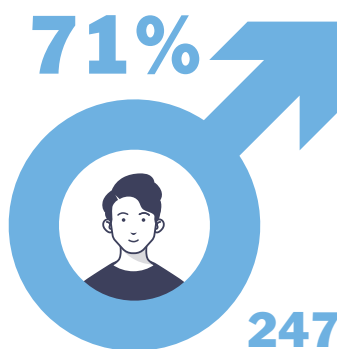
6 ΣΤΟΥΣ 10
ΚΑΤΑ ΜΕΣΟ ΟΡΟ
ΧΑΝΟΥΝ ΤΗ
ΖΩΗ ΤΟΥΣ
ΣΤΗ ΘΑΛΑΣΣΑ
ΑΠΟ ΠΝΙΓΜΟ

ΗΛΙΚΙΕΣ

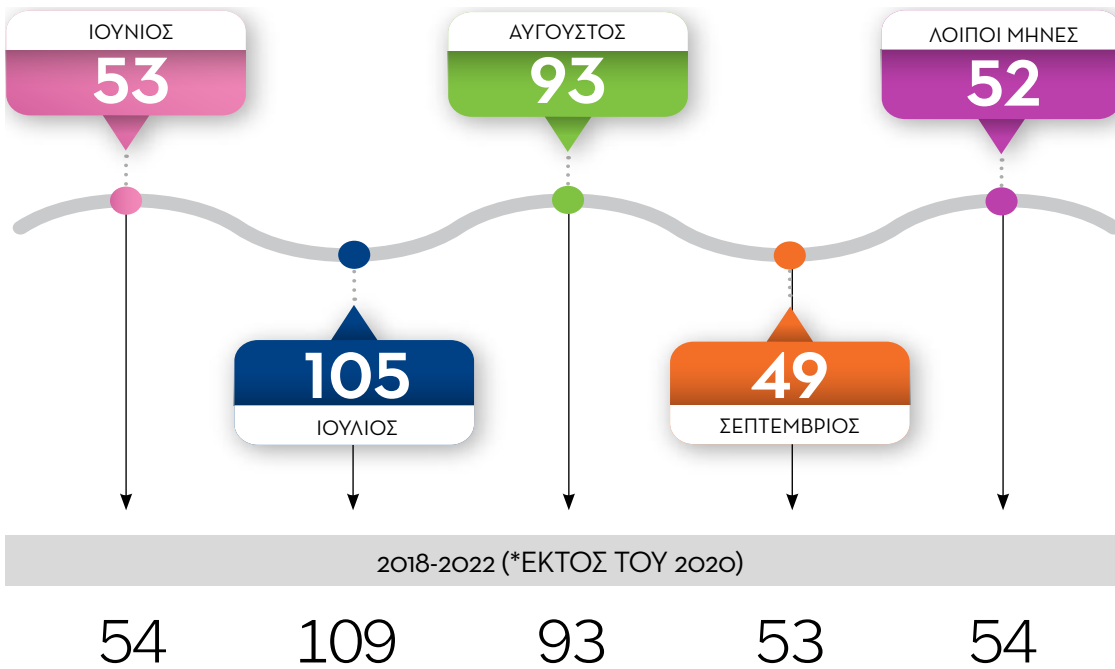
Από τους 350 θανάτους κατά μέσο όρο, για την πενταετία 2018-2022, οι 281 αφορούσαν άτομα άνω των 60 ετών (80%).



ΦΥΛΟ



Μ.Ο. ΠΕΝΤΑΕΤΙΑΣ



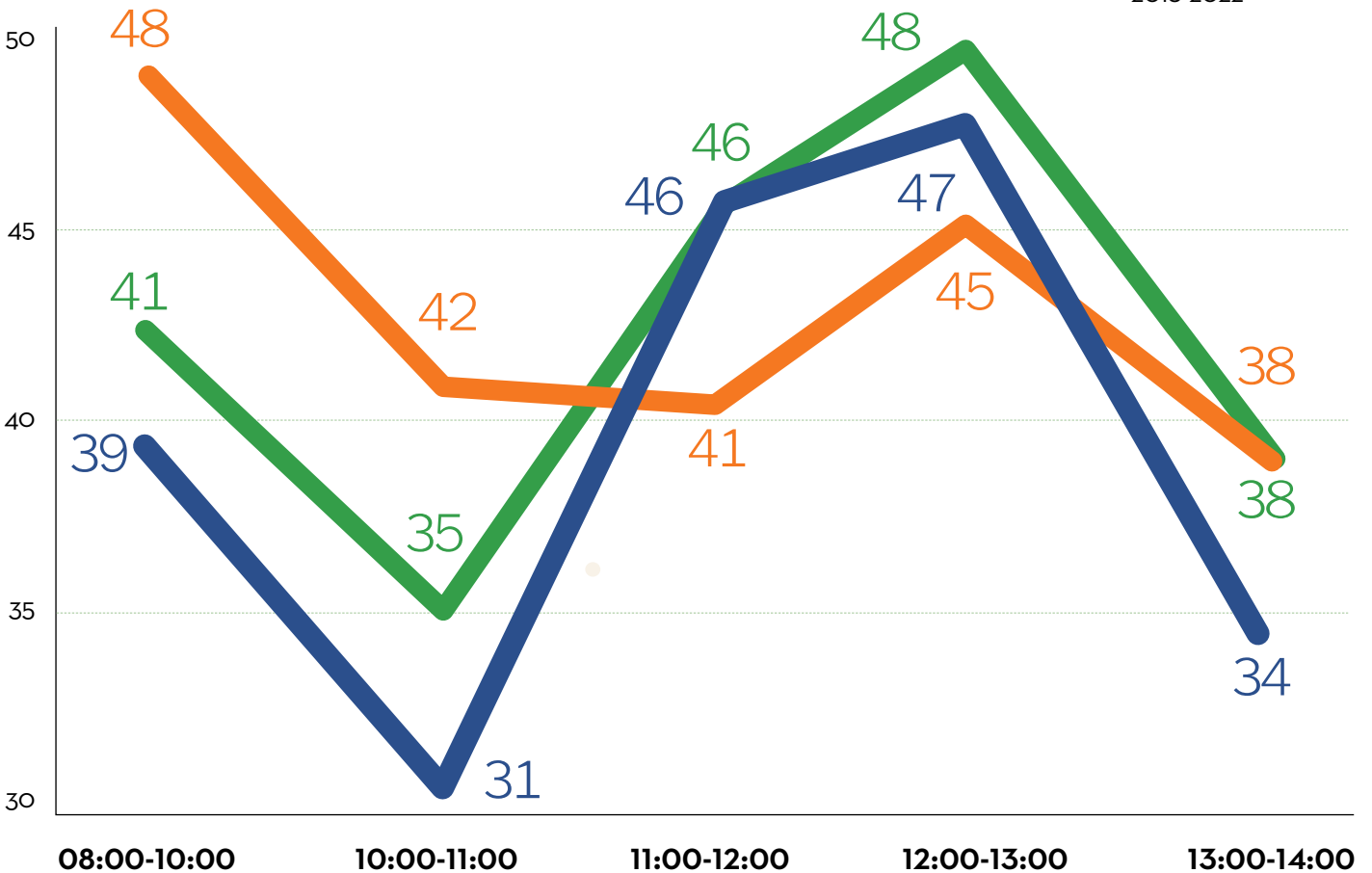
ΧΡΟΝΙΚΟ ΔΙΑΣΤΗΜΑ (ΜΗΝΑΣ)

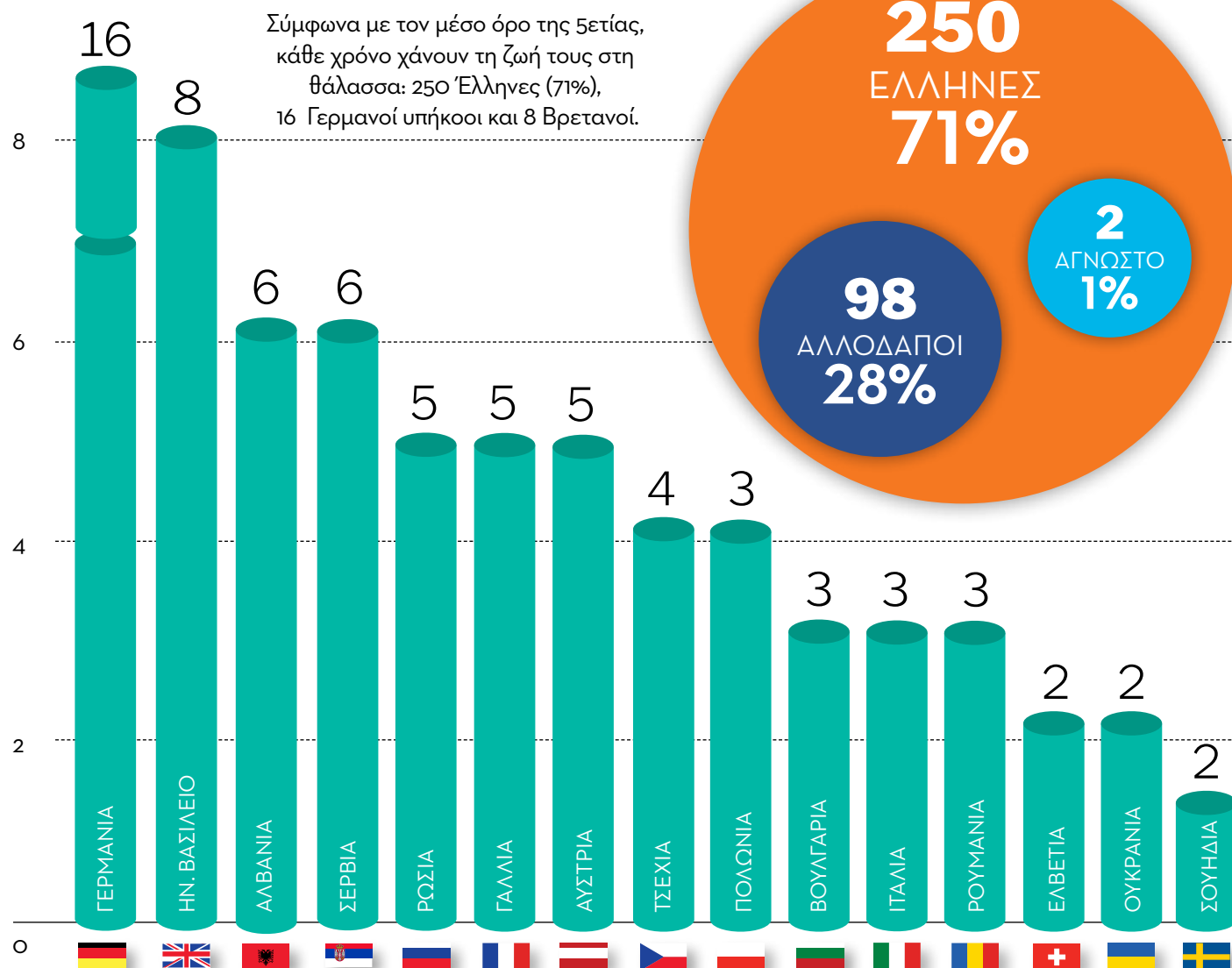
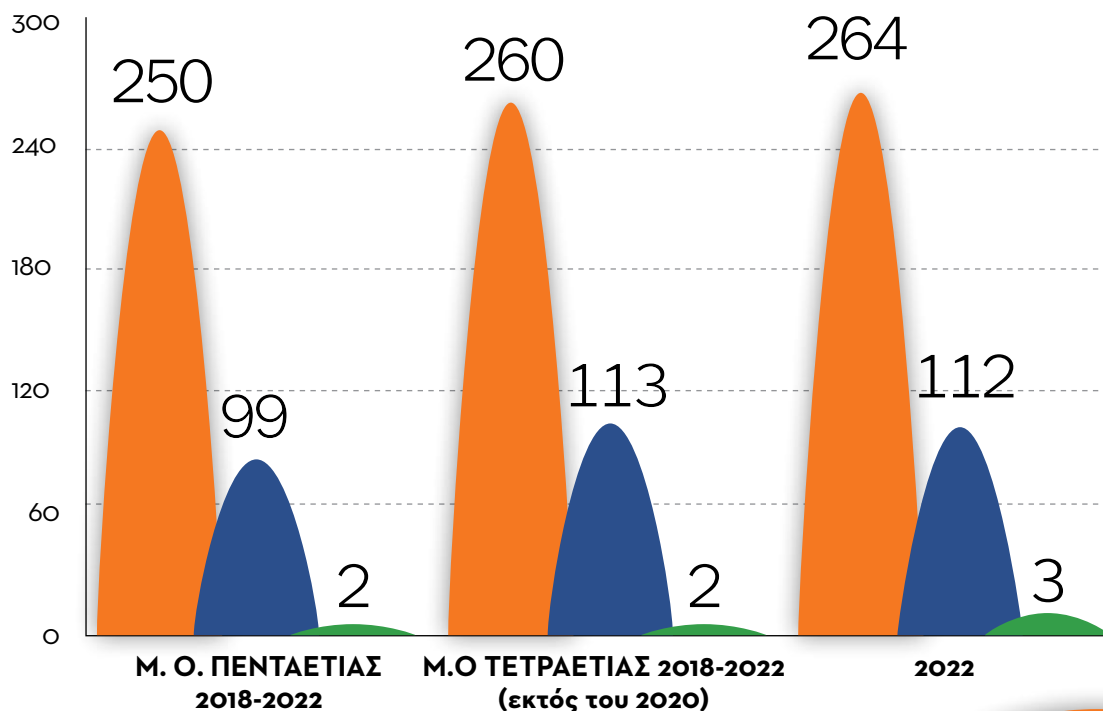
Για την πενταετία, ο μήνας που καταγράφονται τα περισσότερα θαλάσσια ατυχήματα κ.μ.ό. ετησίως είναι ο Ιούλιος με 105 και στη συνέχεια ο Αύγουστος με 93.

ΧΡΟΝΙΚΟ ΔΙΑΣΤΗΜΑ (ΩΡΕΣ)

Το χρονικό διάστημα μεταξύ 11:00 - 12:00 είναι αυτό κατά το οποίο παρατηρείται μεγαλύτερη μείωση (11%) των θανάσιμων ατυχημάτων για το 2022 συγκριτικά με τον μέσο όρο της πενταετίας.

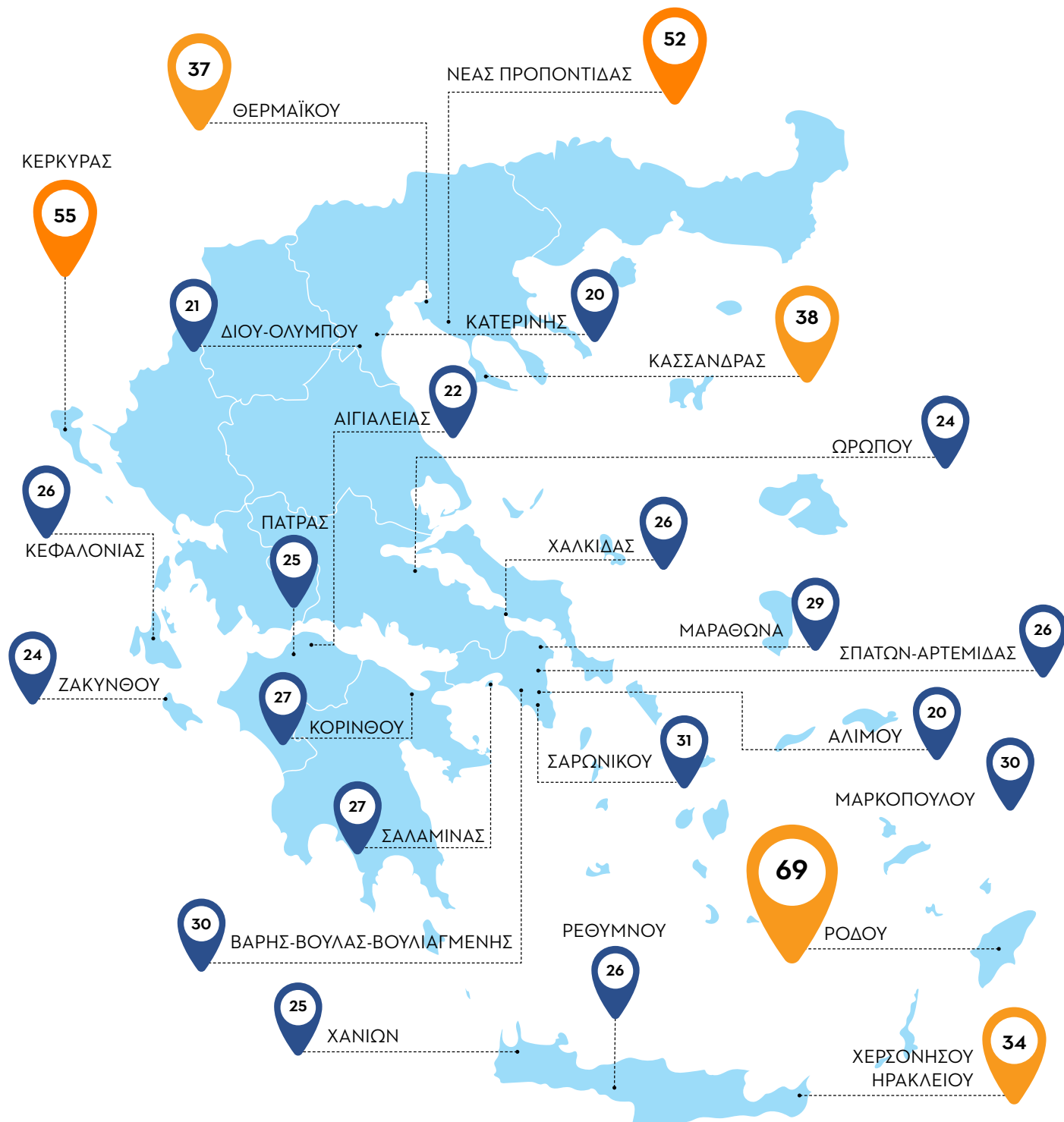
- 2018-2022 (*εκτός του 2020)
- 2022
- Μ.Ο. ΠΕΝΤΑΕΤΙΑΣ 2018-2022





ΔΗΜΟΙ

Για την πενταετία, οι δήμοι με τους περισσότερους συνολικούς θανάτους είναι ο Δήμος Ρόδου με 69 συνολικά, η περιοχή της Κέρκυρας με 55, ο Δήμος Ν. Προποντίδας με 52 και ο Δήμος Κασσάνδρας με 38.



ΑΙΓΙΝΑΣ 19
ΕΡΜΙΟΝΙΔΑ ΠΕΛ./ΝΗΣΟΥ 19
ΚΩ 18
ΠΑΓΓΑΙΟΥ 18
ΧΙΟΥ 18
ΜΕΓΑΡΕΩΝ 18
ΠΡΕΒΕΖΑΣ 18

ΗΓΟΥΜΕΝΙΤΣΑΣ 17
ΝΑΥΠΛΙΟΥ 17
ΣΙΘΩΝΙΑΣ 17
ΛΟΥΤΡΑΚΙΟΥ 17
ΑΝΑΤ. ΜΑΝΗΣ 16
ΝΑΥΠΑΚΤΙΑΣ 16
ΘΑΣΟΥ 15

ΒΟΛΒΗΣ 15
ΠΥΛΟΥ-ΝΕΣΤΟΡΟΣ 14
ΓΛΥΦΑΔΑΣ 13
Π.ΦΑΛΗΡΟΥ 13
ΛΟΚΡΩΝ 13
ΑΛΕΞΑΝΔΡΟΠΟΥΛΗΣ 13
ΚΑΡΥΣΤΟΥ 12

ΚΑΛΑΜΑΤΑΣ 12
ΣΤΥΛΙΔΟΣ 12
ΘΕΣΣΑΛΟΝΙΚΗΣ 12
ΤΑΝΑΓΡΑΣ 12

ΠΑΡΑΛΙΕΣ

Ο πίνακας παρουσιάζει τα περισσότερα θανάσιμα ατυχήματα σε παραλία ανά Δήμο από το 2018-2022 καθώς και την αντίστοιχη τοποθέτηση ναυαγοσωστών βάση νόμου και τη ναυαγοσωστική κάλυψη που πραγματοποιήθηκε ανά έτος.

ΔΗΜΟΣ - ΠΑΡΑΛΙΑ	ΣΥΝΟΛΟ	2018			2019			2020			2021			2022		
		Θ	N	K	Θ	N	K	Θ	N	K	Θ	N	K	Θ	N	K
ΡΕΘΥΜΝΗΣ-ΡΕΘΥΜΝΟΥ	14	4	6	6	2	5	6				4	8	8	4	8	8
ΝΕΑΣ ΠΡΟΠΟΝΤΙΔΑΣ-Ν. ΚΑΛΛΙΚΡΑΤΕΙΑ	13	4	1	1	5	1	1	1	1	1	2	1	1	1	1	1
ΑΛΙΜΟΥ-ΠΑΡΑΛΙΑ Α ΑΛΙΠΕΔΟΥ ΑΛΙΜΟΥ	12			3	1	1	1	1	1	4	1	1	4	1	1	
ΔΙΟΥ - ΟΛΥΜΠΟΥ-ΑΚΤΗ Ν. ΠΟΡΩΝ	8	2	4	0	2	3	0				4	3	3			
ΤΑΝΑΓΡΑΣ-ΠΛΑΚΑ ΔΗΛΕΣΙΟΥ	8	2	0	0	1	0	0	3	0	0				2	2	2
ΠΑΤΡΕΩΝ-ΠΛΑΣ (ΑΓΥΙΑ)	8	1	1	1	4	2	2	1	2	2	1	2	2	1	2	2
ΝΕΑΣ ΠΡΟΠΟΝΤΙΔΑΣ-Ν. ΠΟΤΙΔΑΙΑ	8	1	1	1	3	1	1				1	1	1	3	1	1
ΜΑΡΚΟΠΟΥΛΟΥ ΜΕΣΟΓΑΙΑΣ-ΑΓΙΟΥ ΣΠΥΡΙΔΩΝΑ	7	3	0	0				1	1	1				3	1	1
ΜΑΡΚΟΠΟΥΛΟΥ ΜΕΣΟΓΑΙΑΣ-ΦΟΥΡΙΘΙ (ΚΑΛΟΣ ΓΥΑΛΟΣ)	7	2	0	0	1	0	0	3	1	1	1	1	1			
ΗΓΟΥΜΕΝΙΤΣΑΣ-ΔΡΕΠΑΝΟ	7	3	4	4				1	4	4	1	4	4	2	4	4
ΚΑΛΑΜΑΤΑ-ΑΝΑΤΟΛΙΚΗ ΠΑΡΑΛΙΑ ΚΑΛΑΜΑΤΑΣ	6	1	6	4	2	6	6	2	6	6	1	6	6			
ΜΑΡΑΘΩΝΟΣ-ΑΠΟ ΜΑΚΑΡΙΑ ΠΗΓΗ ΕΩΣ ΟΔΟ ΕΥΡΩΠΗΣ	6	1	1	1	1	1	1	2	1	1	1	5	5	1	4	4
ΡΟΔΟΥ-ΦΑΛΗΡΑΚΙ ΚΑΘΑΡΟ ΑQUARIUS	6	1	2	1	4	3	0				1	2	2			
ΡΟΔΟΥ-ΦΑΛΗΡΑΚΙ ΚΑΘΑΡΑ	6	4	0	0				1	0	0	1	0	0			
ΔΕΛΦΩΝ-ΤΡΟΚΑΝΤΕΡΟ	6			6	0	0										
ΩΡΩΠΟΥ-ΜΑΡΚΟΠΟΥΛΟΥ ΩΡΩΠΟΥ	6	1	2	0	2	2	0	1	2	0				2	2	2
ΛΟΥΤΡΑΚΙΟΥ/ ΠΕΡΑΧΩΡΑΣ/ ΑΓ. ΘΕΟΔΩΡΩΝ- ΛΟΥΤΡΑΚΙΟΥ	6	1	2	4				2	4	4				3	3	3
ΧΕΡΣΟΝΗΣΟΥ-ΚΕΝΤΡΙΚΗ ΠΑΡΑΛΙΑ ΜΑΛΙΩΝ	6	2	2	2	2	1	2							2	1	1
ΠΡΕΒΕΖΑΣ-ΚΑΣΤΡΟΣΥΚΙΑ (ΦΙΛΙΠΠΑΣ ΛΙΜΑΝΑΚΙ)	6			2	1	0	2	1	1	1	1	1	1	1	1	
ΒΑΡΗΣ - ΒΟΥΛΑΣ - ΒΟΥΛΙΑΓΜΕΝΗΣ-ΕΛΕΥΘΕΡΗ ΠΑΡΑΛΙΑ ΒΑΡΚΙΖΑΣ	6	1	0	0	2	0	0	1	0	0				2	2	2
ΝΕΑΣ ΠΡΟΠΟΝΤΙΔΑΣ-ΔΙΟΝΥΣΙΟΥ	6	2	1	1				1	1	1	2	1	1	1	1	1
ΘΕΡΜΑΪΚΟΥ-ΑΓΙΑ ΤΡΙΑΔΑ	5	3	0	0	2	1	1									
ΣΑΡΩΝΙΚΟΥ-ΑΓΙΟΣ ΝΙΚΟΛΑΟΣ ΑΝΑΒΥΣΣΟΥ	5	2	0	0	1	0	0	1	0	0	1	0	0			
ΖΑΚΥΝΘΟΥ-ΤΣΙΛΙΒΙ	5	1	3	1	2	3	0				1	4	0	1	4	4
ΣΙΘΩΝΙΑΣ-ΣΑΡΤΗΣ	5	1	1	1							3	1	1	1	2	2
ΡΟΔΟΥ-ΠΕΥΚΟΙ	5	1	0	0	1	0	0	3	0	0						
ΘΕΡΜΑΪΚΟΥ-ΠΕΡΑΙΑΣ	5	1	1	1				2	1	1				2	1	1
ΝΟΤΙΑΣ ΚΥΝΟΥΡΙΑΣ-ΠΑΡΑΛΙΑ ΤΥΡΟΥ	5			1	0	0	1	0	0	1	0	0	2	0	0	
ΘΕΡΜΑΪΚΟΥ-ΠΑΛΙΟΥΡΑ ΕΠΑΝΟΜΗΣ	5	1	0	0	2	1	1				1	1	1	1	1	1
ΝΕΑΣ ΠΡΟΠΟΝΤΙΔΑΣ-Ν. ΦΛΟΓΗΤΑ	5	2	1	1				1	1	1				2	1	1
ΝΑΥΠΑΚΤΙΑΣ -ΓΡΙΜΠΟΒΟ	5	2	0	0							2	0	0	1	0	0
ΛΟΚΡΩΝ-ΒΛΥΧΑΔΑΣ ΜΑΛΕΣΙΝΑΣ	5	1	0	0	1	0	0	1	0	0	2	0	0			
ΜΑΡΑΘΩΝΟΣ-ΑΠΟ ΟΔΟΛΕΩΝΙΔΑ ΣΠΑΡΤΙΑΤΗ ΕΩΣ ΞΕΝΟΔΟΧΕΙΟ ΚΑΚΑΡΗΣ	5	1	2	2				1	2	2	1	4	4	2	4	4
ΣΤΥΛΙΔΟΣ-ΑΓΙΑ ΜΑΡΙΝΑ	4	1	1	1							2	0	0	1	0	0
ΧΑΝΙΩΝ-ΑΓΙΟΙ ΑΠΟΣΤΟΛΟΙ ΚΕΝΤΡΙΚΟΣ ΚΟΛΠΟΣ	4	1	1	1				1	1	1	1	1	1	1	1	1
ΜΕΓΑΡΕΩΝ-ΑΛΕΠΟΧΩΡΙ	4	1	0	0	1	0	0				1	0	0	1	0	0
ΤΡΙΦΥΛΙΑΣ-ΑΗ ΛΑΓΟΥΔΗΣ (ΚΥΠΑΡΙΣΣΙΑ ΜΕΣΣΗΝΙΑΣ)	3			2	1	0								1	1	1
ΣΑΛΑΜΙΝΑΣ-ΑΙΑΝΤΕΙΟ ΚΑΤΣΟΥΛΙ ('Η 12Η ΣΤΑΣΗ)	3	1	1	0										2	1	0

Θ: Θανάσιμο Ατύχημα

N: Τοποθέτηση ναυαγοσωστών βάση νόμου

K: Ναυαγοσωστική κάλυψη ανά έτος

ΤΡΑΥΜΑΤΙΣΜΟΙ ΣΤΗ ΘΑΛΑΣΣΑ

Για την πενταετία το σύνολο των τραυματισμών ήταν 248 ενώ ο ετήσιος μέσος όρος ήταν 50, όπου παρατηρείται μείωση κατά 25% σε σχέση με τον μέσο όρο της προηγούμενης πενταετίας. Από τους 50 τραυματισμούς κατά μέσο όρο για την πενταετία, το 68% (34 κ.μ.ό.) αποτελούνται από άνδρες και το υπόλοιπο 32% (16 κ.μ.ό.) από γυναίκες.

50

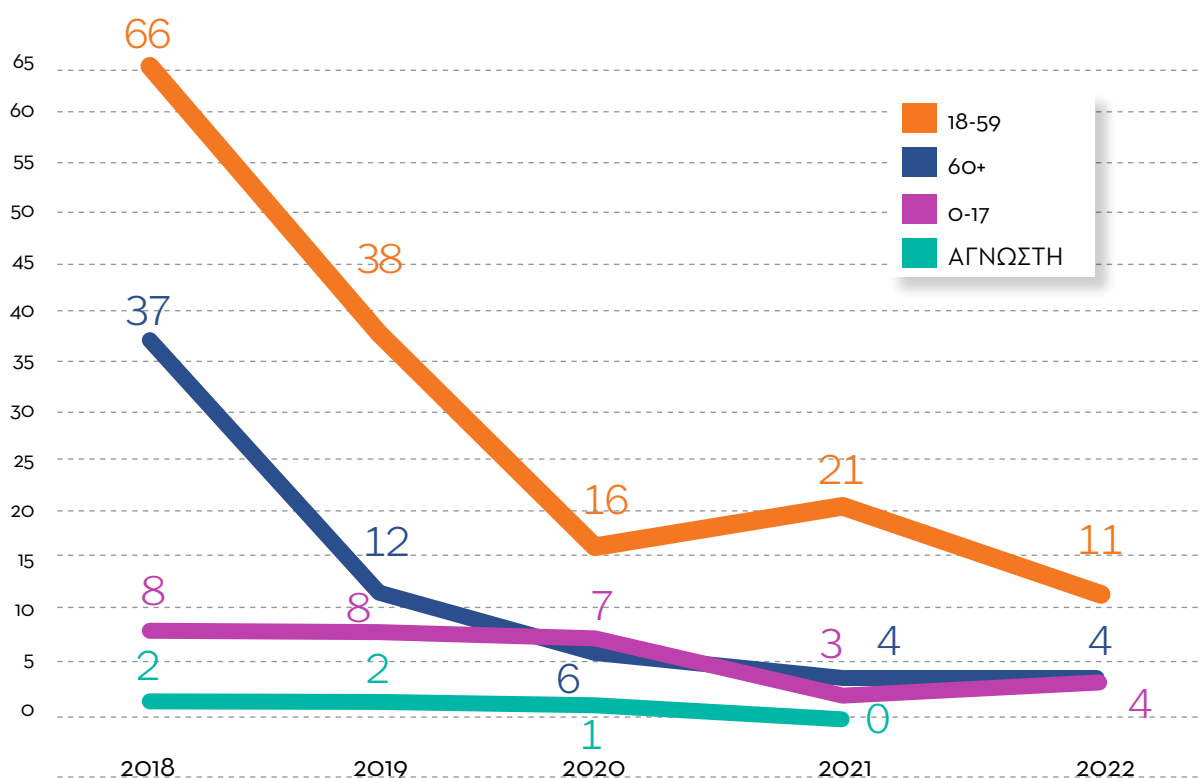
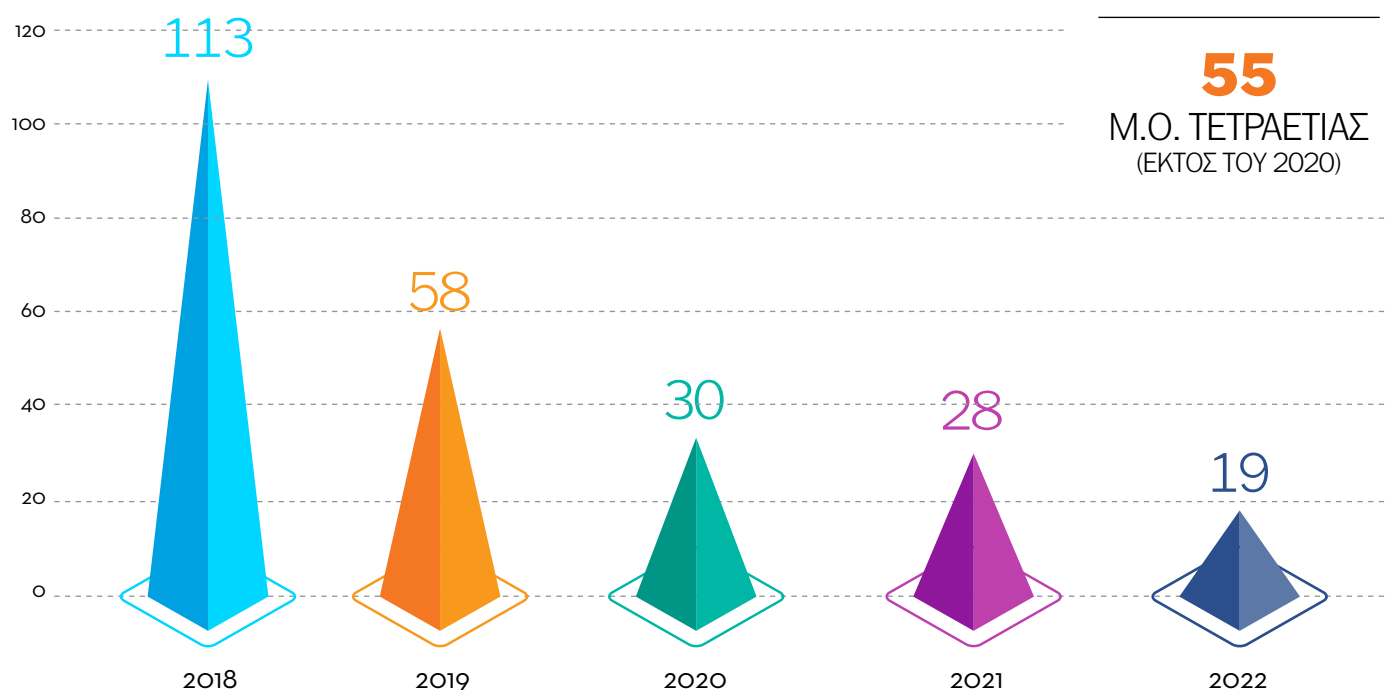
Μ.Ο. ΠΕΝΤΑΕΤΙΑΣ

248

ΤΡΑΥΜΑΤΙΣΜΟΙ
ΣΥΝΟΛΙΚΑ
ΣΤΗΝ ΠΕΝΤΑΕΤΙΑ

55

Μ.Ο. ΤΕΤΡΑΕΤΙΑΣ
(ΕΚΤΟΣ ΤΟΥ 2020)



ΗΛΙΚΙΕΣ

Από τον μέσο όρο των τραυματισμών για την πενταετία 2018-2022 προκύπτει πως το 61% (31) των τραυματιών ήταν άτομα ηλικίας 18-59, το 26% (13) άτομα άνω των 60 και το 12% (6) ανήλικα παιδιά.



ΚΕΦΑΛΑΙΟ 6

**ΑΤΥΧΗΜΑΤΑ
ΣΤΑ ΘΑΛΑΣΣΙΑ
ΣΠΟΡ ΚΑΙ ΜΕΣΑ
ΑΝΑΨΥΧΗΣ
2018- 2022**

ΘΑΛΑΣΣΙΑ ΣΠΟΡ

Για την πενταετία 2018-2022, κατά μέσο όρο καταγράφονται 1,4 θανάσιμα ατυχήματα σε θαλάσσια σπορ. Την περίοδο 2018-2022 είχαμε συνολικά 7 θανάτους, εκ των οποίων οι 6 αφορούσαν άνδρες και οι 2 γυναίκες.


Μ.Ο.
ΠΕΝΤΑΕΤΙΑΣ **1,5**



2018



2019

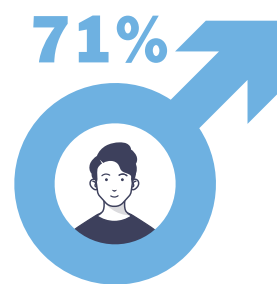


2020



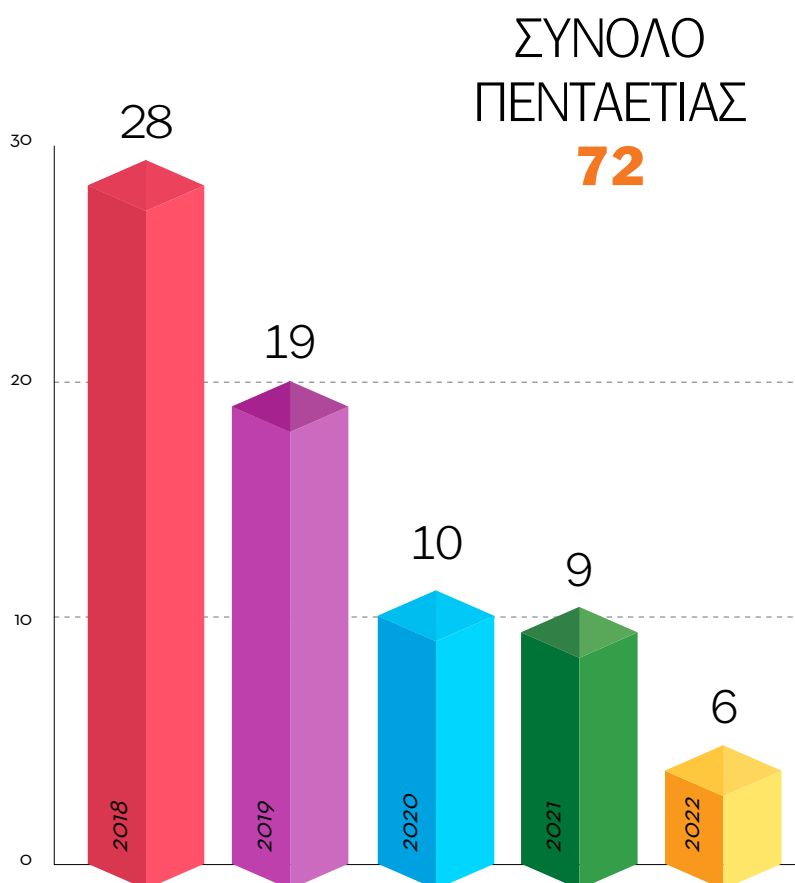
2022

ΣΥΝΟΛΟ ΠΕΝΤΑΕΤΙΑΣ
7



ΤΡΑΥΜΑΤΙΣΜΟΙ

Σύμφωνα με τον μέσο όρο της πενταετίας 2018-2022, κάθε χρόνο καταγράφονται 14 τραυματισμοί στα θαλάσσια σπορ και μέσα αναψυχής. Από αυτούς, το 64% (9) αφορούσαν άνδρες και το υπόλοιπο 36% (5) γυναίκες



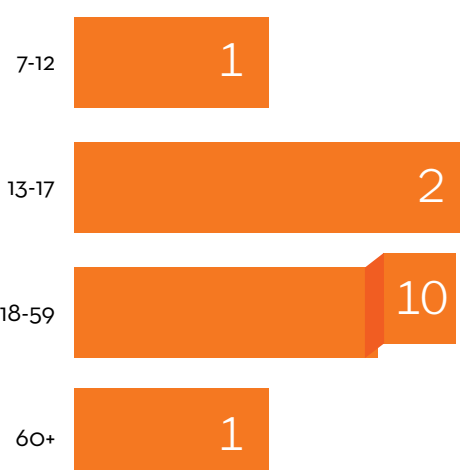
Μ.Ο. ΠΕΝΤΑΕΤΙΑΣ
14



64%



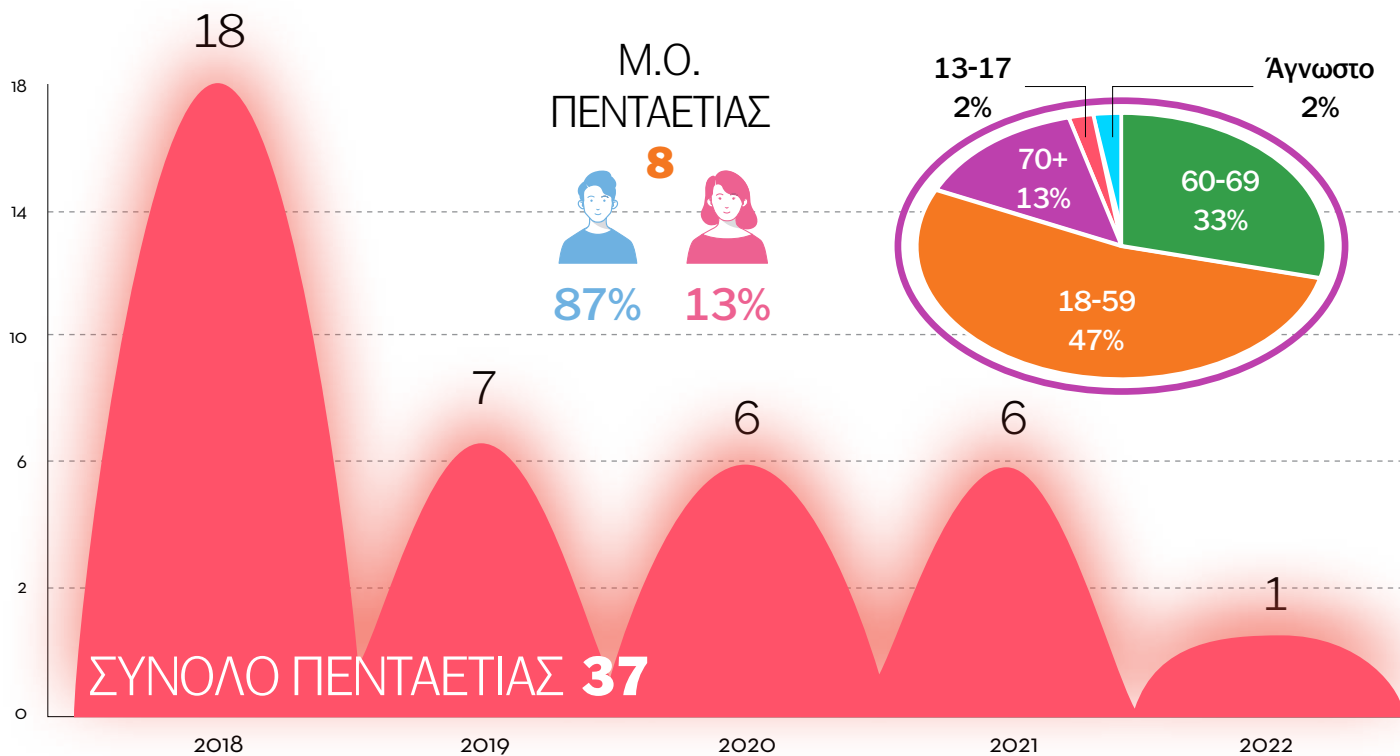
36%



ΜΕ ΤΗ ΧΡΗΣΗ ΤΑΧΥΠΛΟΟΥ

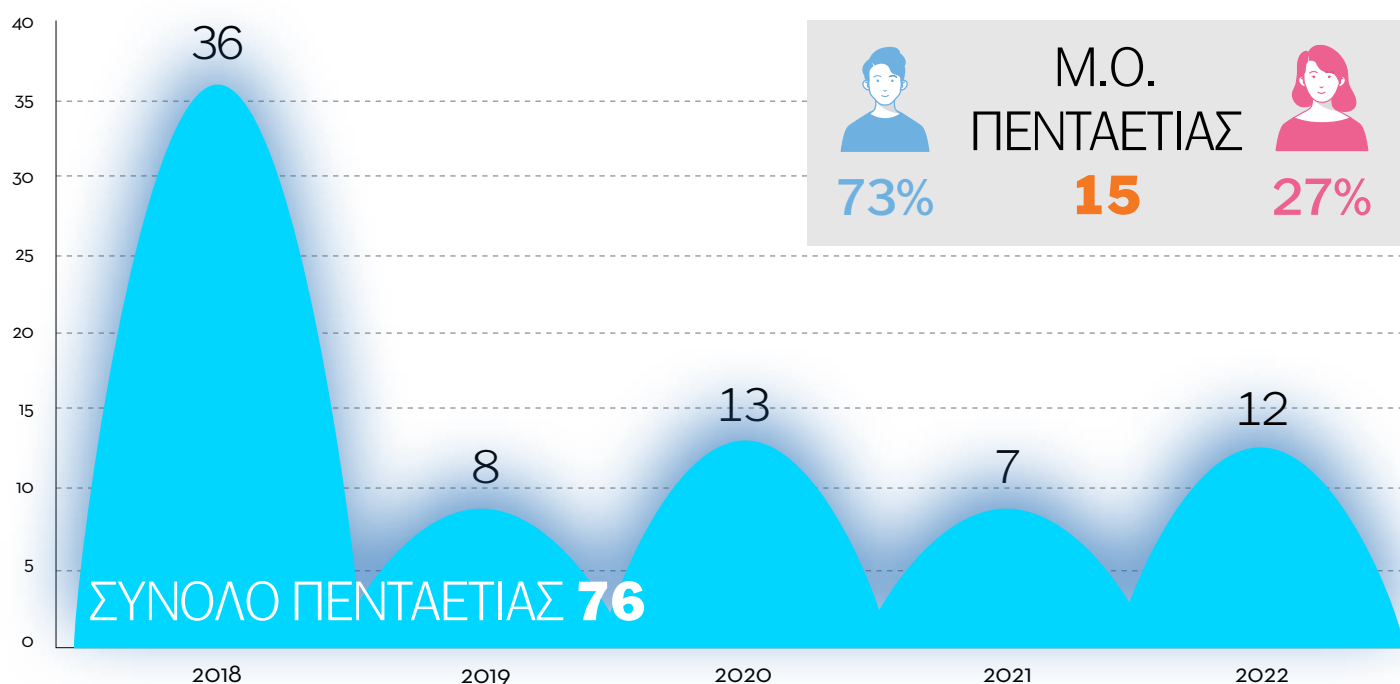
ΘΑΝΑΣΙΜΑ ΑΤΥΧΗΜΑΤΑ

Την πενταετία 2018-2022, κατά μέσο όρο σημειώθηκαν 8 θάνατοι με τη συμμετοχή ταχυπλόου, όπου το 87% (7) των θυμάτων ήταν άνδρες και το υπόλοιπο 13% (1) γυναίκες.



ΤΡΑΥΜΑΤΙΣΜΟΙ

Σύμφωνα με τον μέσο όρο της πενταετίας 2018-2022, κάθε χρόνο τραυματίζονται 15 άτομα συμμετέχοντας σε δραστηριότητες με ταχύπλοο. Το 73% (11 κ.μ.ό.) ήταν άνδρες και το υπόλοιπο 27% (4 κ.μ.ό.) γυναίκες.

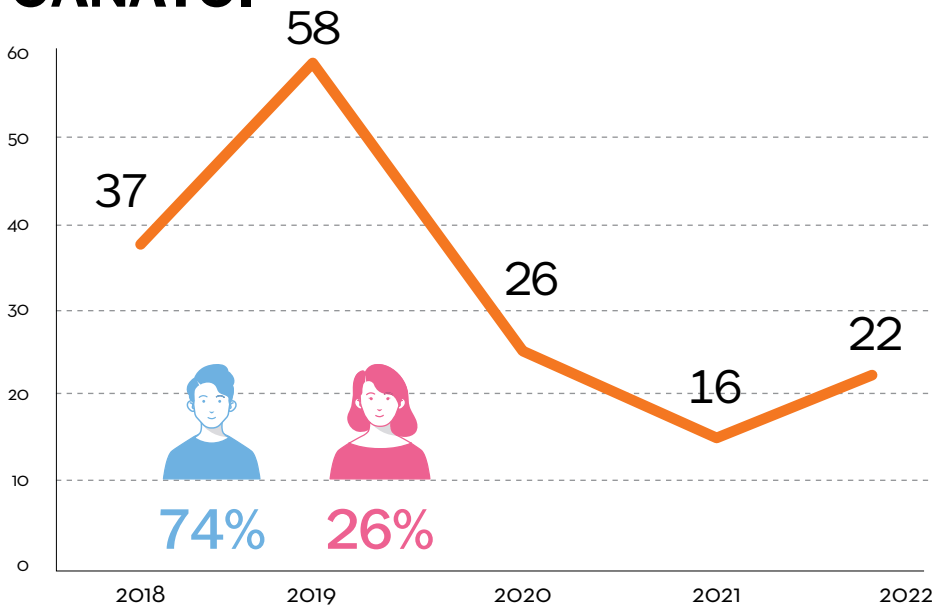




ΚΕΦΑΛΑΙΟ 7

ΑΤΥΧΗΜΑΤΑ
ΣΤΑ
ΕΣΩΤΕΡΙΚΑ
ΥΔΑΤΑ
2018- 2022

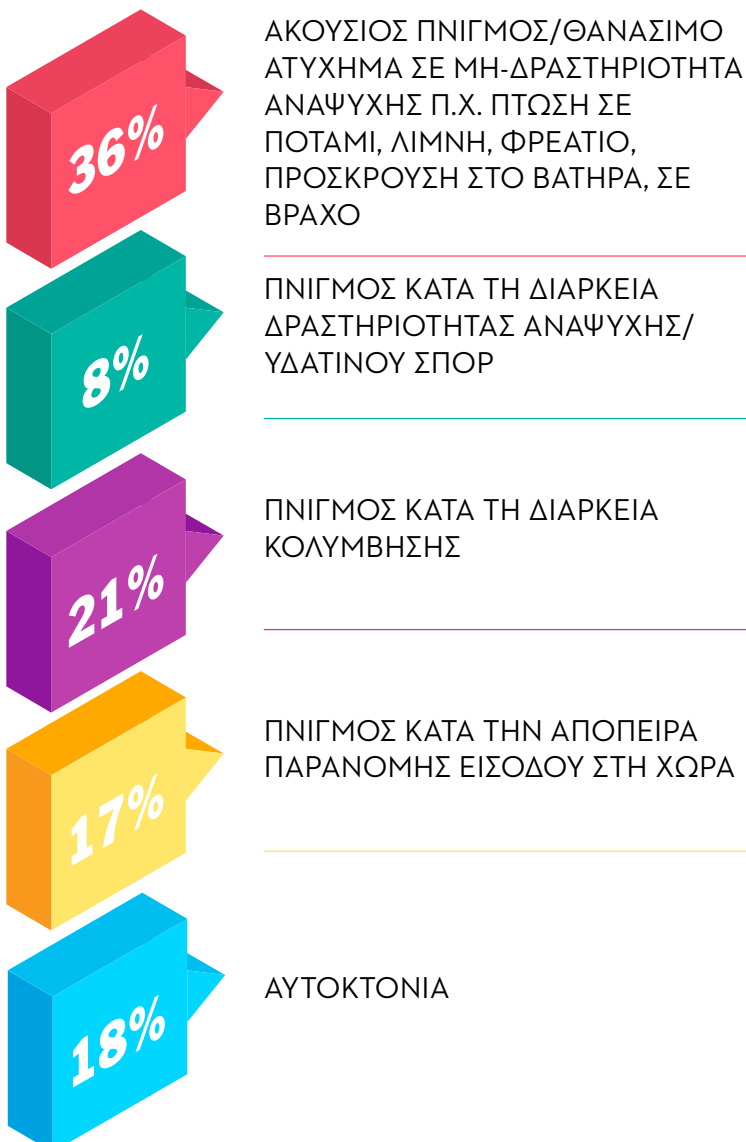
ΘΑΝΑΤΟΙ



Για την πενταετία 2018-2022, κατά μέσο όρο σημειώθηκαν 32 θανάσιμα ατυχήματα, όπου το 74% των θυμάτων ήταν άνδρες (κατά μέσο όρο 24 συνολικά) και το υπόλοιπο 26% (κατά μέσο όρο 8 συνολικά) γυναίκες.

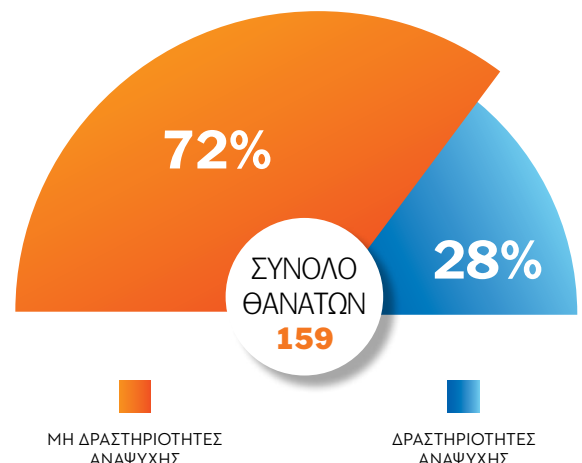
159 ΣΥΝΟΛΟ
ΠΕΝΤΑΕΤΙΑΣ

Μ.Ο.
ΠΕΝΤΑΕΤΙΑΣ **32**



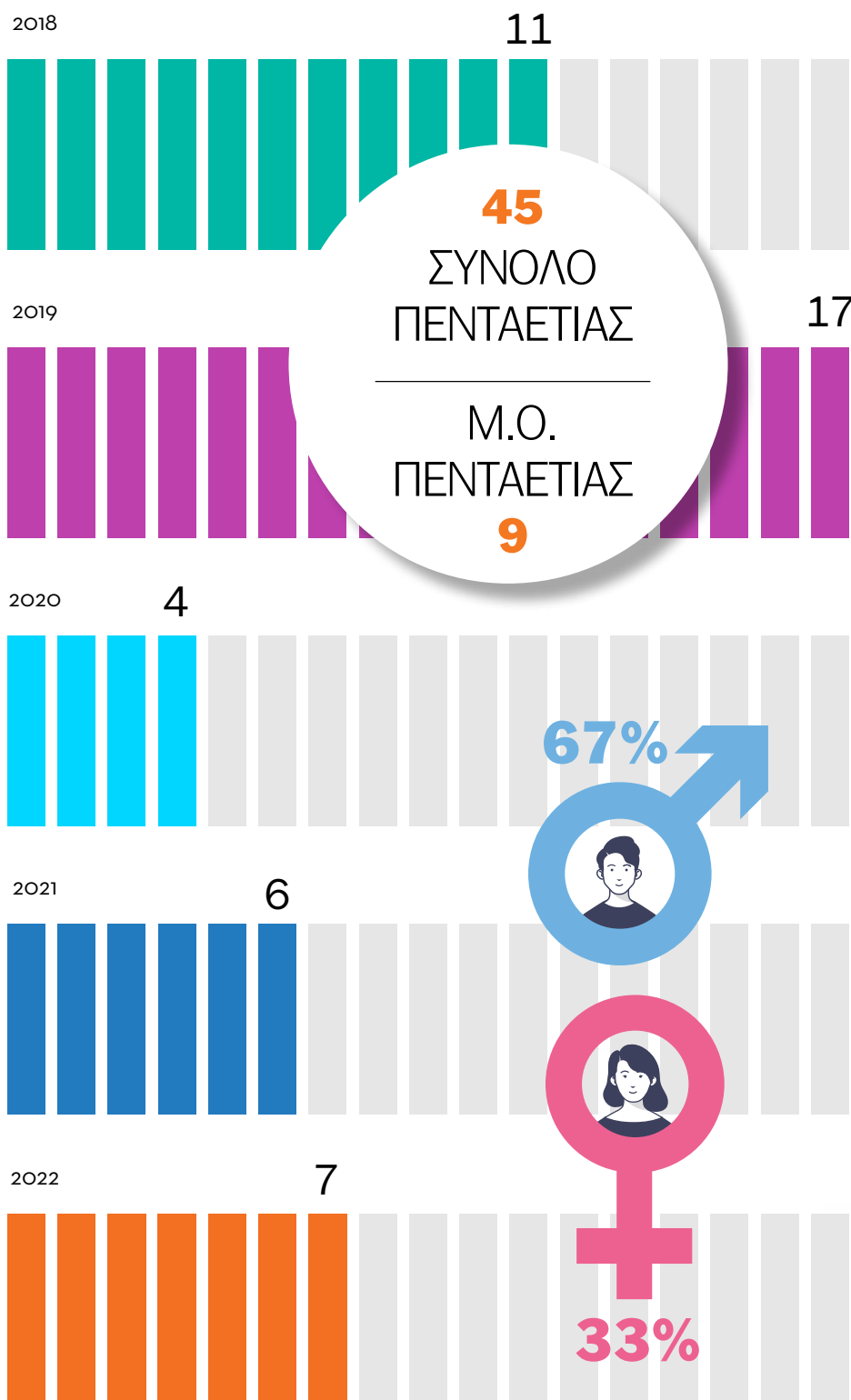
ΕΙΔΟΣ ΑΤΥΧΗΜΑΤΟΣ

Από τα 159 θανάσιμα ατυχήματα που συνέβησαν την πενταετία 2018-2022 στα εσωτερικά ύδατα, κατά μέσο όρο το 36% (12) οφειλόταν σε ακούσιο πνιγμό/θανάσιμο τραυματισμό σε μη-δραστηριότητα αναψυχής όπως πτώση σε ποτάμι, λίμνη, φρεάτιο, βράχο, πρόσκρουση σε βατήρα κ.ά, το 21% (7) σε πνιγμό κατά τη διάρκεια κολύμβησης, το 18% σε αυτοκτονία, το 17% σε πνιγμό κατά την παράνομη είσοδο στη χώρα και τέλος το 8% σε πνιγμό κατά τη διάρκεια δραστηριότητας αναψυχής/υδάτινου σπορ.




ΘΑΝΑΤΟΙ ΣΕ ΔΡΑΣΤΗΡΙΟΤΗΤΕΣ ΑΝΑΨΥΧΗΣ

Για την πενταετία 2018-2022, κατά μέσο όρο σημειώθηκαν 9 θανάσιμα ατυχήματα σε δραστηριότητες αναψυχής, όπου το 67% των θυμάτων ήταν άνδρες (6) και το υπόλοιπο 33% γυναίκες (3)



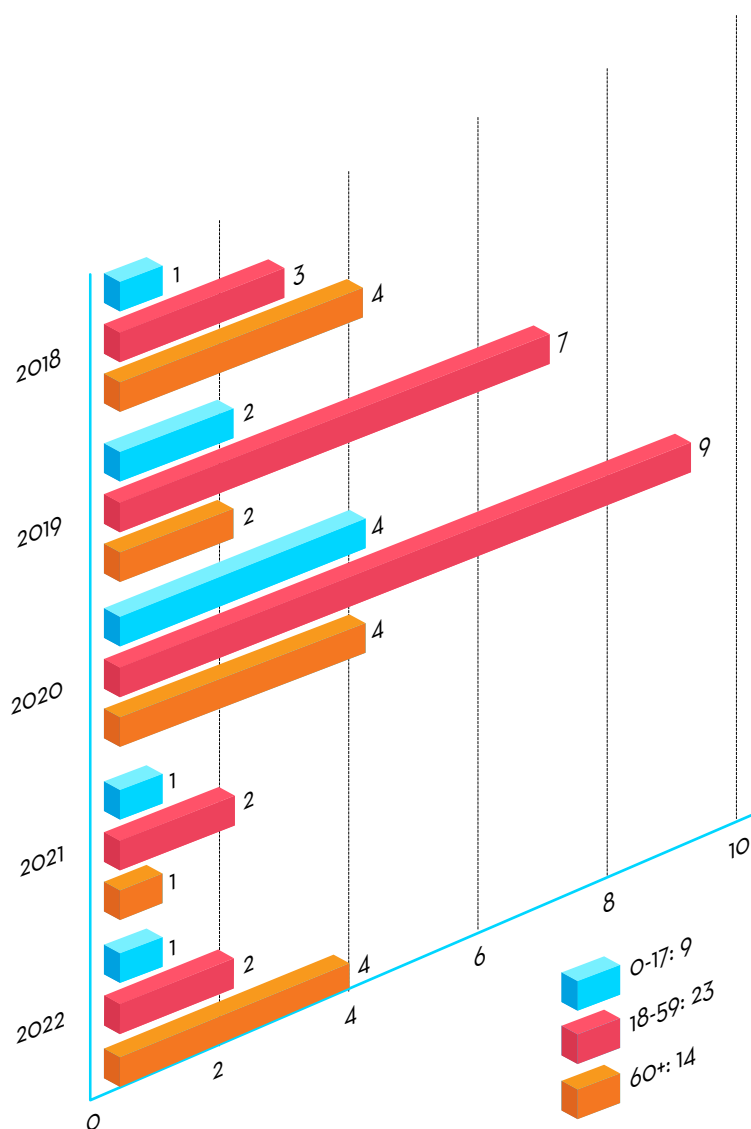
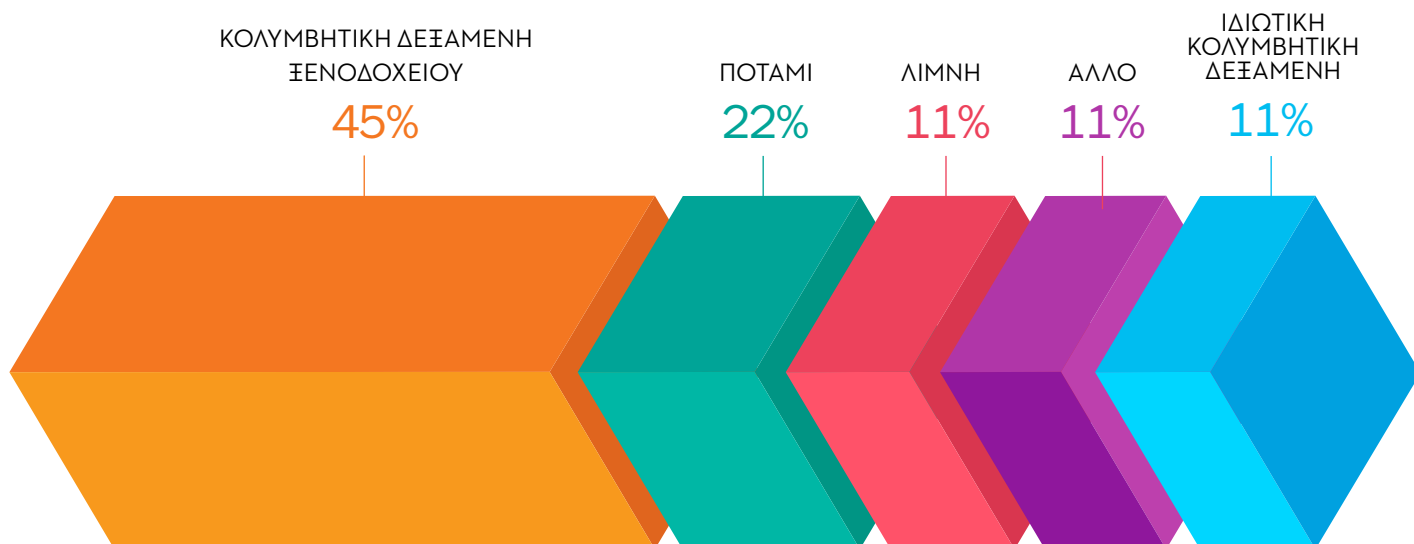
ΕΙΔΟΣ ΘΑΝΑΣΙΜΟΥ ΑΤΥΧΗΜΑΤΟΣ ΣΕ ΔΡΑΣΤΗΡΙΟΤΗΤΑ ΑΝΑΨΥΧΗΣ

Σε σύνολο 45 θανάσιμων ατυχημάτων που έγιναν στα εσωτερικά ύδατα σε δραστηριότητες αναψυχής, το 73% (33) ήταν πνιγμοί κατά τη διάρκεια κολύμβησης και το 27% (13) θανάσιμα ατυχήματα των πολιτών που συμμετείχαν σε δραστηριότητα αναψυχής/σπορ (ψάρεμα, rafting κ.λπ.). Στις υπόλοιπες ενότητες της παρούσας μελέτης θα αναλύσουμε μόνο τα δεδομένα που αφορούν σε δραστηριότητες αναψυχής.



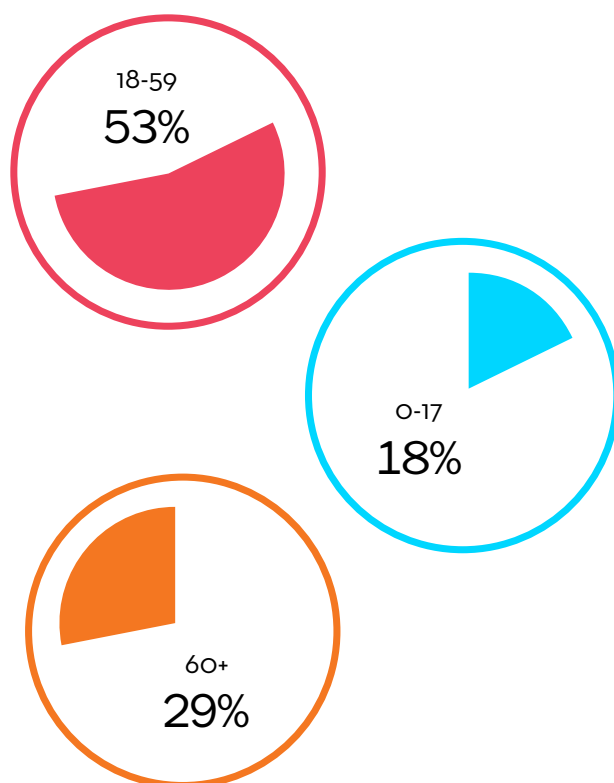
ΤΟΠΟΣ ΣΥΜΒΑΝΤΟΣ

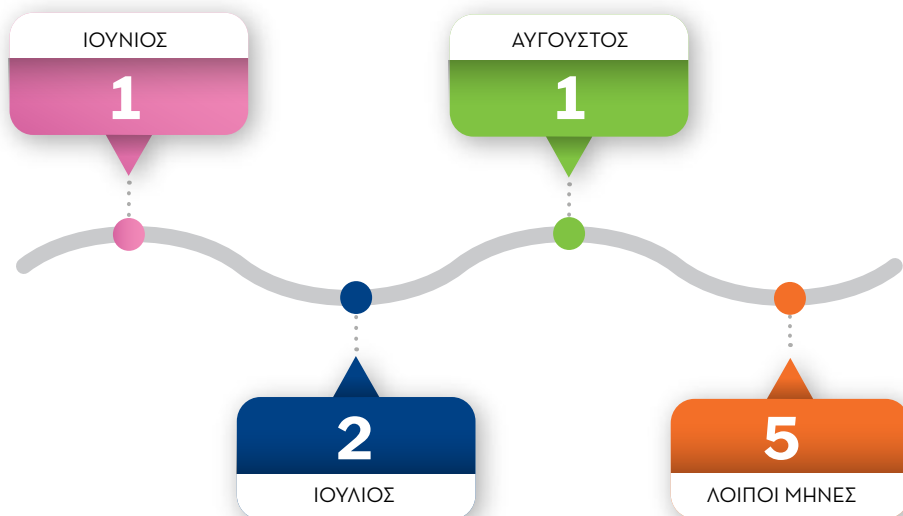
Για την πενταετία 2018-2022, το 45% (4 κ.μ.ό.) των θανάτων συνέβησαν σε κολυμβητικές δεξαμενές ξενοδοχείων, ενώ το 22% (2 κ.μ.ό.) σε ποτάμια και το 33% (1 κ.μ.ό.) σε λίμνη, ιδιωτική κολυμβητική δεξαμενή και σε άλλη τοποθεσία αντίστοιχα.



ΗΛΙΚΙΕΣ

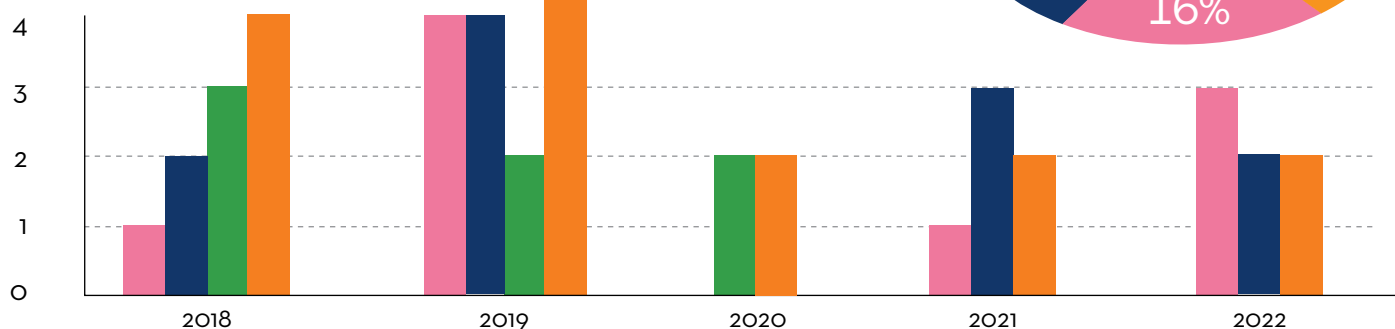
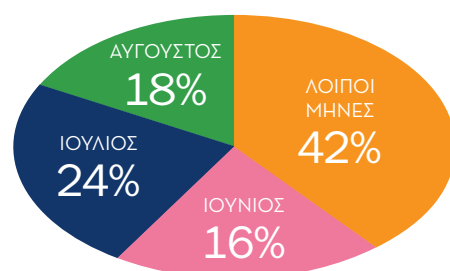
Από τα 9 θανάσιμα ατυχήματα που συμβαίνουν κατά μέσο όρο κάθε χρόνο σε δραστηριότητες αναψυχής, το 53% των θυμάτων είναι ηλικίας 18-59 (5 κ.μ.ό.), το 29% των θυμάτων είναι άτομα άνω των 60 (3 κ.μ.ό.) και το 18% ανήλικα παιδιά (2 κ.μ.ό.).





ΧΡΟΝΙΚΟ ΔΙΑΣΤΗΜΑ (ΜΗΝΑΣ)

Στην πενταετία 2018-2022, από τα 9 θανάσιμα ατυχήματα που συμβαίνουν κ.μ.ό. ετησίως στα εσωτερικά ύδατα, το 24% (2 κ.μ.ό.) καταγράφεται τον μήνα Ιούλιο, το 18% τον Αύγουστο, το 16% τον Ιούνιο, ενώ το υπόλοιπο 42% τους λοιπούς μήνες.



ΧΡΟΝΙΚΟ ΔΙΑΣΤΗΜΑ (ΩΡΕΣ)

Το χρονικό διάστημα μεταξύ 12:00 - 18:00 είναι αυτό κατά το οποίο καταγράφονται τα περισσότερα θανάσιμα ατυχήματα, με ποσοστό 47% (4 κ.μ.ό.).



24:00-06:00
7%

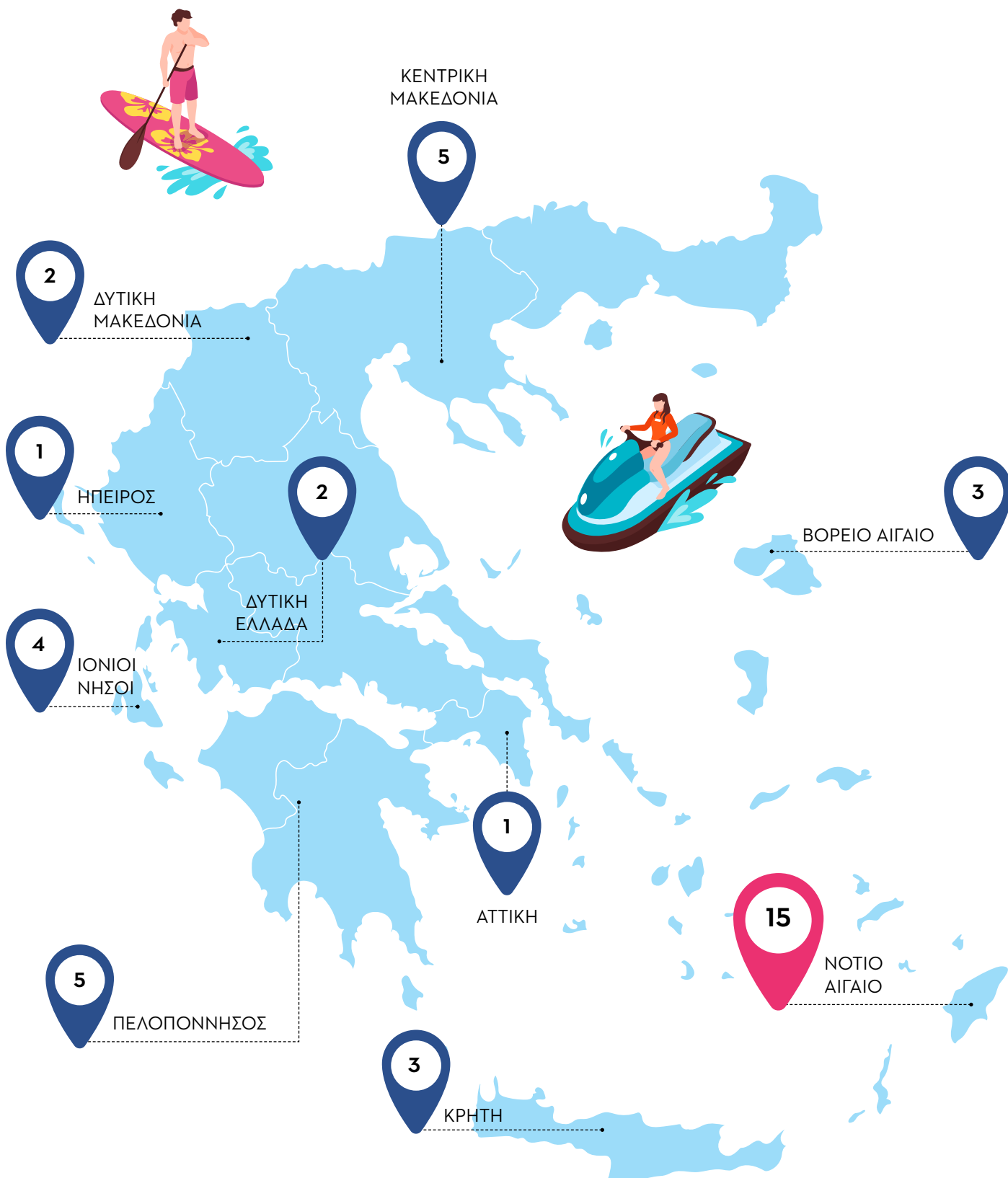


06:00-12:00
6%



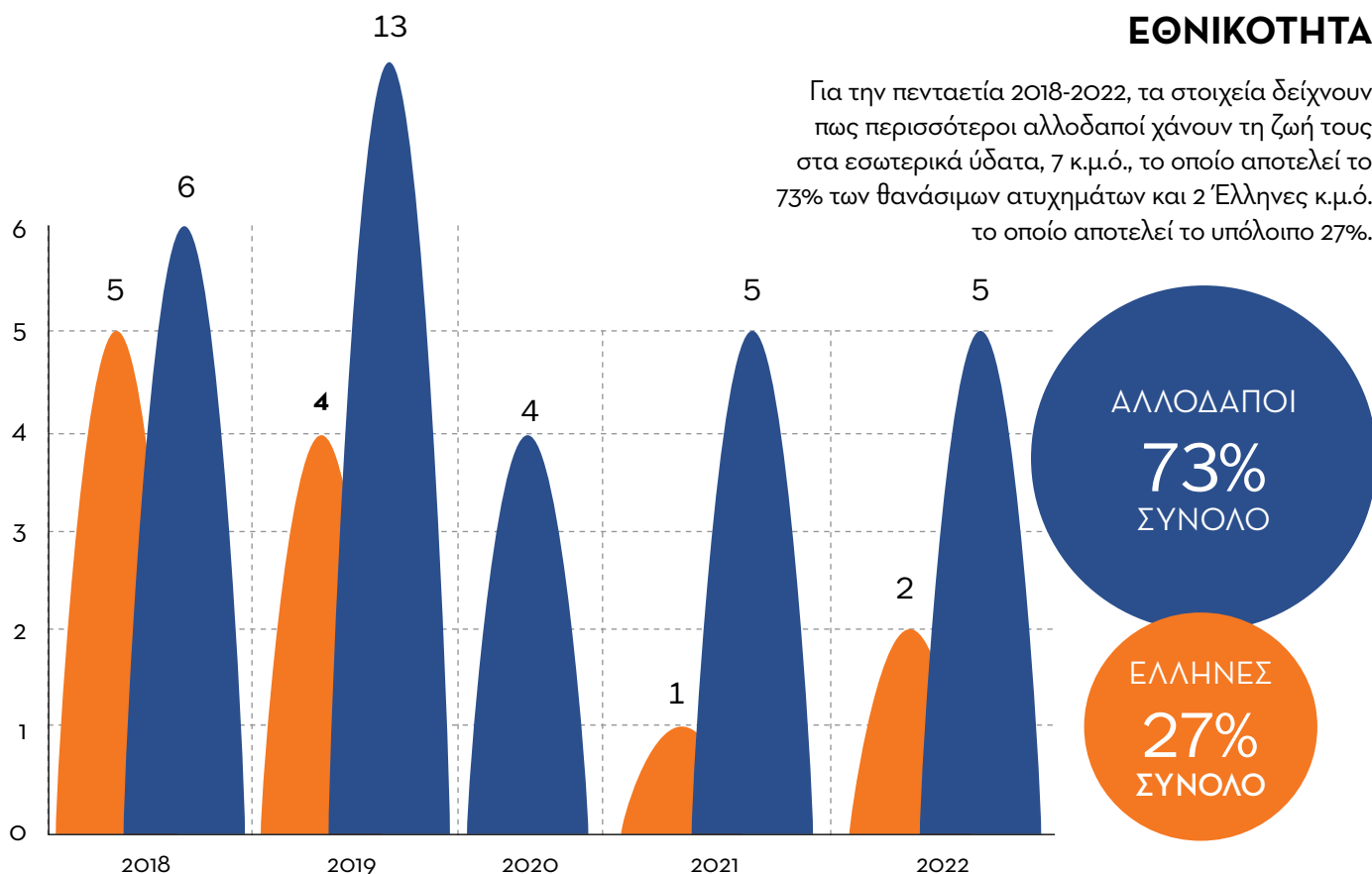
ΠΕΡΙΦΕΡΕΙΑ

Για την πενταετία 2018-2022, οι Περιφέρειες με τα περισσότερα θανάσιμα ατυχήματα σε δραστηριότητες αναψυχής είναι η Περιφέρεια Ν.Αιγαίου με συνολικά 15, η Περιφέρεια Πελοποννήσου & η Περιφέρεια Κεντρικής Μακεδονίας με συνολικά 5 η κάθε μία.



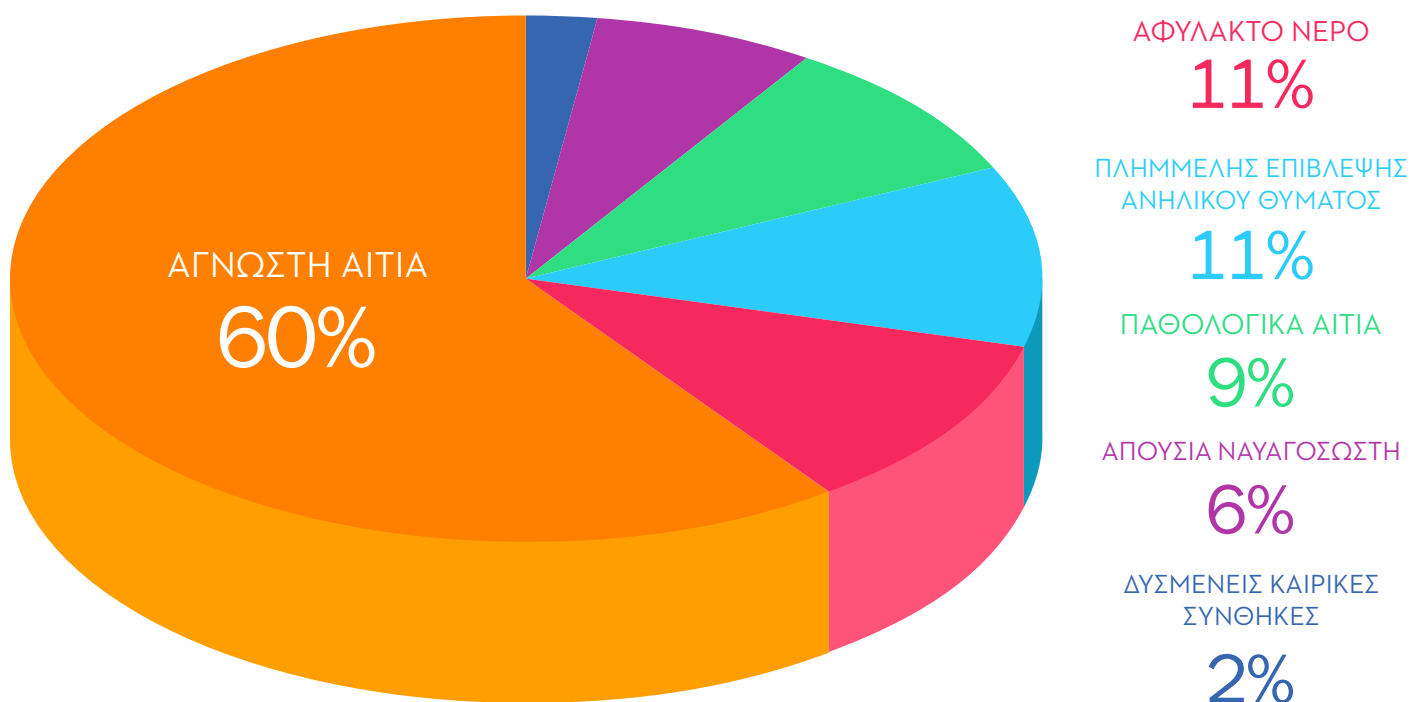
ΕΘΝΙΚΟΤΗΤΑ

Για την πενταετία 2018-2022, τα στοιχεία δείχνουν πως περισσότεροι αλλοδαποί χάνουν τη ζωή τους στα εσωτερικά ύδατα, 7 κ.μ.ό., το οποίο αποτελεί το 73% των θανάσιμων ατυχημάτων και 2 Έλληνες κ.μ.ό. το οποίο αποτελεί το υπόλοιπο 27%.



ΑΙΤΙΑ ΣΥΜΒΑΝΤΟΣ

Για την πενταετία, κατά μέσο όρο το 11% των ανθρώπων που χάνει τη ζωή τους στα εσωτερικά ύδατα είναι εξαιτίας πλημελούς επίβλεψης ανηλίκου και εξαιτίας αφύλακτου νερού αντίστοιχα, το 9% εξαιτίας παθολογικών αιτιών, το 7% εξαιτίας απουσίας ναυαγοσώστη/υπεύθυνου σε κολυμβητική δεξαμενή ξενοδοχείου και το 2% λόγω δυσμενών καιρικών συνθηκών, ενώ οι συνθήκες που έχασε τη ζωή τους κατά μέσο όρο το 60% των ανθρώπων, παραμένουν άγνωστες από την Ελληνική Αστυνομία.



- 1** Πάντα κολυμπάω μαζί με κάποιον άλλον ή σε παραλία με ναυαγοσώστη
- 2** Κολυμπάω πάντα παράλληλα με την ακτή και όχι μέχρι εξάντλησης
- 3** Δεν βγαίνω ή μπαίνω απότομα στο νερό, αλλά προοδευτικά και με στάσεις
- 4** Δεν κολυμπάω μετά από φαγητό ή ποτό
- 5** Εάν έχω χρόνια προβλήματα υγείας συμβουλευόμαι το γιατρό μου πριν κολυμπήσω.

ΘΑΛΑΣΣΑ ΚΑΙ ΑΣΦΑΛΕΙΑ

Συμβουλές στους ανθρώπους
της 3ης ηλικίας για την πρόληψη
των πνιγμών στη θάλασσα



Το καλοκαίρι
μένουμε ασφαλείς

281

άνθρωποι άνω
των 60 ετών χάνουν
τη ζωή τους κάθε χρόνο
στη θάλασσα

ΥΠΟ ΤΗΝ ΑΙΓΙΔΑ

ΕΝΗΜΕΡΩΣΟΥ
ΕΛΕΓΞΕ
ΠΡΟΣΕΧΕ
ΑΠΟΛΑΥΣΕ



SAFE
WATER
SPORTS

Download



ΥΠΟ ΤΗΝ ΑΙΓΙΔΑ



ΕΛΛΗΝΙΚΗ ΔΗΜΟΚΡΑΤΙΑ
ΥΠΟΥΡΓΕΙΟ ΝΑΥΤΙΛΙΑΣ &
ΝΗΣΙΩΤΙΚΗΣ ΠΟΛΙΤΙΚΗΣ



ΕΛΛΗΝΙΚΗ ΔΗΜΟΚΡΑΤΙΑ
ΥΠΟΥΡΓΕΙΟ ΤΟΥΡΙΣΜΟΥ

- ▶ Θαλάσσια σπορ
- ▶ 3.000+ παραλίες
- ▶ Ημερόπλοια
- ▶ Μαρίνες
- ▶ Κέντρα Υγείας
- ▶ Κανόνες ασφάλειας

Appλαύστε

τις διακοπές σας
στην Ελλάδα & στην Κύπρο



www.safewatersports.gr



Διατίθεται σε 



ΕΘΝΙΚΗ ΗΜΕΡΑ

ΠΡΟΛΗΨΗΣ

11

Μαΐου

& ΠΝΙΓΜΩΝ

ΘΑΛΑΣΣΙΩΝ ΑΤΥΧΗΜΑΤΩΝ

Ενημερώσου.
Έλεγξε.
Πρόσεξε.
Απόλαυσε.



ΕΛΛΗΝΙΚΗ ΔΗΜΟΚΡΑΤΙΑ
ΥΠΟΥΡΓΕΙΟ ΝΑΥΤΙΑΣ &
ΝΗΣΙΩΤΙΚΗΣ ΠΟΛΙΤΙΚΗΣ



Κονίτσης 11B Μαρούσι 15125, Αθήνα, Ελλάδα τηλ. 2108029428,
email: infosafe@safewatersports.gr, www.safewatersports.com

